



O‘ZBEKISTON RESPUBLIKASI PREZIDENTI HUZURIDAGI
STATISTIKA AGENTLIGI

Toshkent viloyatida kichik tadbirkorlik

2024- yil yanvar-mart

Dastlabki ma’lumotlar



Toshkent viloyatida kichik tadbirkorlik

Faoliyat yuritayotgan kichik korxonalar va mikrofirmalar

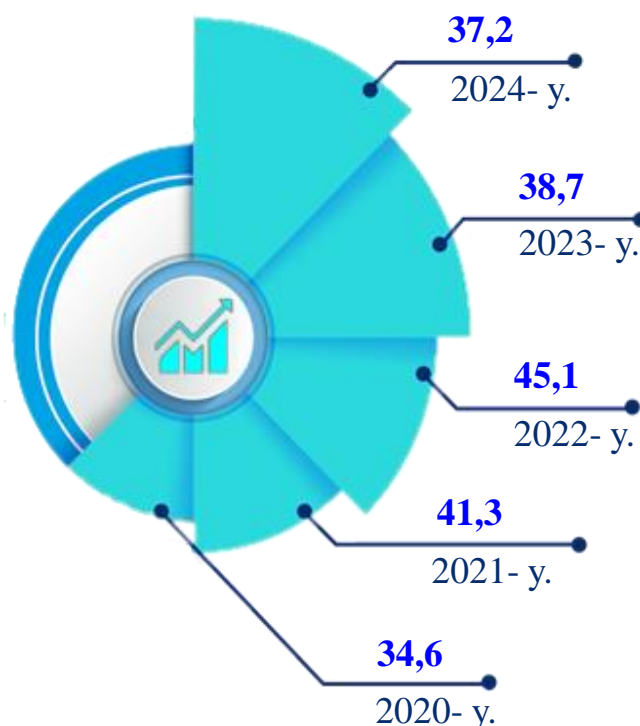
2024- yilning 1- aprel holatiga faoliyat yuritayotgan kichik korxonalar va mikrofirmalar soni **37,2** mingtani tashkil etib, o'tgan yilning shu davriga nisbatan **1,5** mingtaga kamaygan yoki **4,0** %ga pasaygan. Kichik tadbirkorlik subyektlarining soni har **1000** aholiga **14,4** birlikni tashkil qildi.

Yangi tashkil etilgan kichik korxonalar va mikrofirmalar

2024- yilning yanvar-martida **1,6** mingta yangi kichik korxonalar va mikrofirmalar (fermer va dehqon xo'jaliklarisiz) tashkil qilindi, bu o'tgan yilning shu davriga nisbatan **17,3** %ga kam demakdir.

Yuridik shaxs – o'z mulkida, xo'jalik yuritishida yoki operativ boshqaruvida alohida mol-mulkka ega bo'lgan hamda o'z majburiyatlari yuzasidan ushbu mol-mulk bilan javob beradigan, o'z nomidan mulkiy yoki shaxsiy nomulkiy huquqlarga ega bo'la oladigan va ularni amalga oshira oladigan, majburiyatlarni bajara oladigan, suda da'vogar va javobgar bo'la oladigan tashkilot yuridik shaxs hisoblanadi.

2020-2024- yillar 1- aprel holatida faoliyat yuritayotgan kichik korxonalar va mikrofirmalar soni dinamikasi (fermer va dehqon xo'jaliklarisiz), ming birlikda



2024- yilning 1- aprel holatiga faoliyat yuritayotgan kichik korxonalar va mikrofirmalarning eng yuqori ulushga ega bo'lgan sohalar bo'yicha soni va ulushi



Faoliyat yuritayotgan kichik korxonalar va mikrofirmalar

Hududlar bo'yicha 2024- yilning 1- aprel holatiga faoliyat yuritayotgan kichik korxonalar va mikrofirmalar soni, birlikda

965	Oqqo'rg'on t.	2,6
916	Ohangaron t.	2,5
1094	Bekobod t.	2,9
1883	Bo'stonliq t.	5,1
1027	Bo'ka t.	2,8
1113	Quyichirchiq t.	3,0
4563	Zangiota t.	12,2
1994	Yuqorichirchiq t.	5,4
3378	Qibray t.	9,1
1894	Parkent t.	5,1
885	Piskent t.	2,4
1760	O'rta Chirchiq t.	4,7
1048	Chinoz t.	2,8
1661	Yangiyo'l t.	4,5
2637	Toshkent t.	7,1
896	Nurafshon sh.	2,4
1496	Olmaliq sh.	4,0
2051	Angren sh.	5,5
1293	Bekobod sh.	3,5
950	Ohangaron sh.	2,6
2449	Chirchiq sh.	6,5
1226	Yangiyo'l sh.	3,3

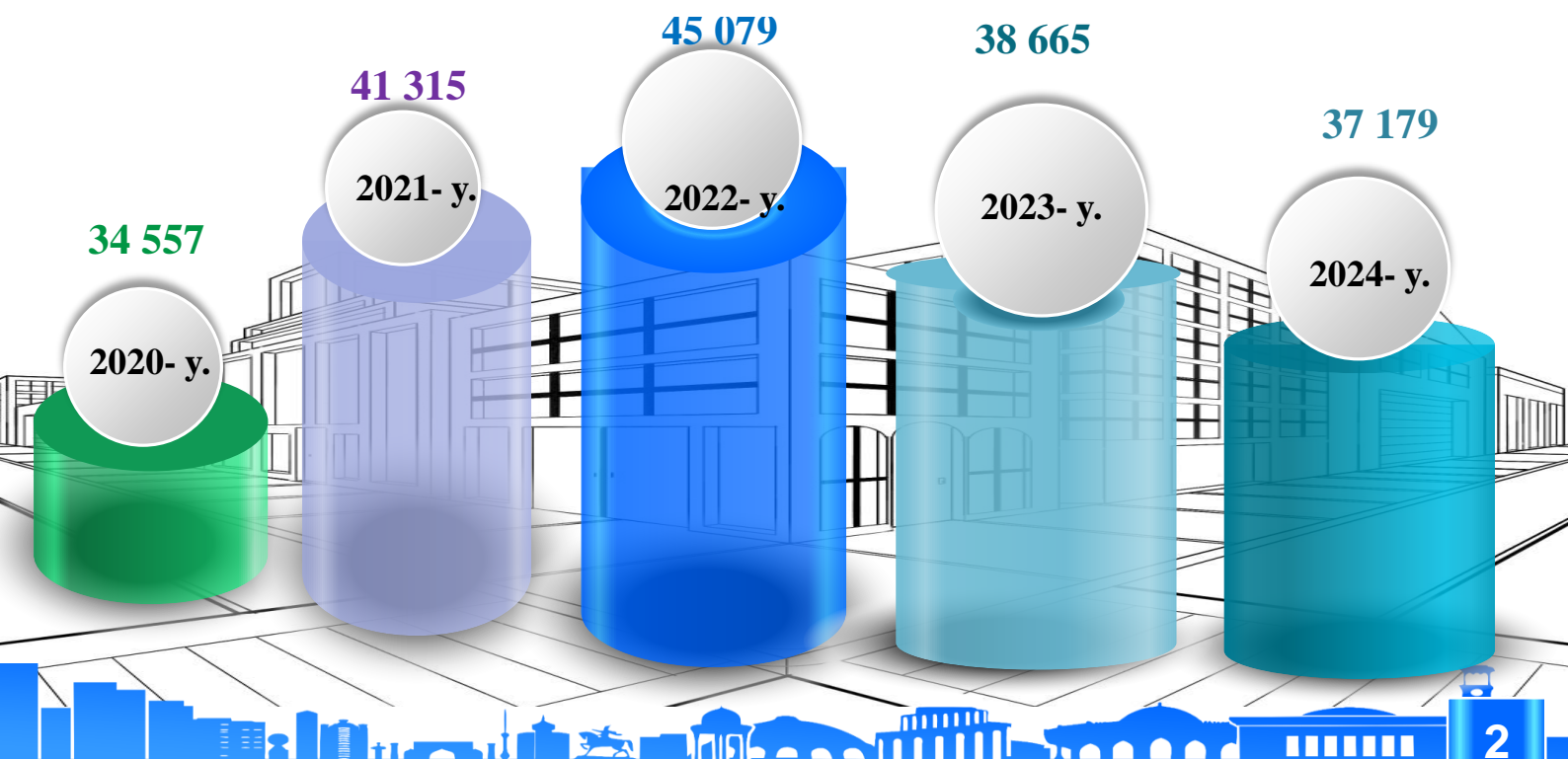
2024- yilning 1- aprel holatiga faoliyat yuritayotgan kichik korxonalar va mikrofirmalar soni jami **37179** tani, shundan yangi tashkil etilganlari **1554** tani tashkil etdi.

2024- yilning 1- aprel holatiga ko'ra hududlar bo'yicha faoliyat yuritayotgan kichik korxonalar va mikrofirmalarning eng ko'pi Zangiota tumanida **4563** tani yoki jamiga nisbatan **12,2** %ni tashkil etdi.

2024- yilning 1- aprel holatiga faoliyat yuritayotgan kichik korxonalar va mikrofirmalar soni, birlikda

■ Korxonalar soni

■ Ulushi

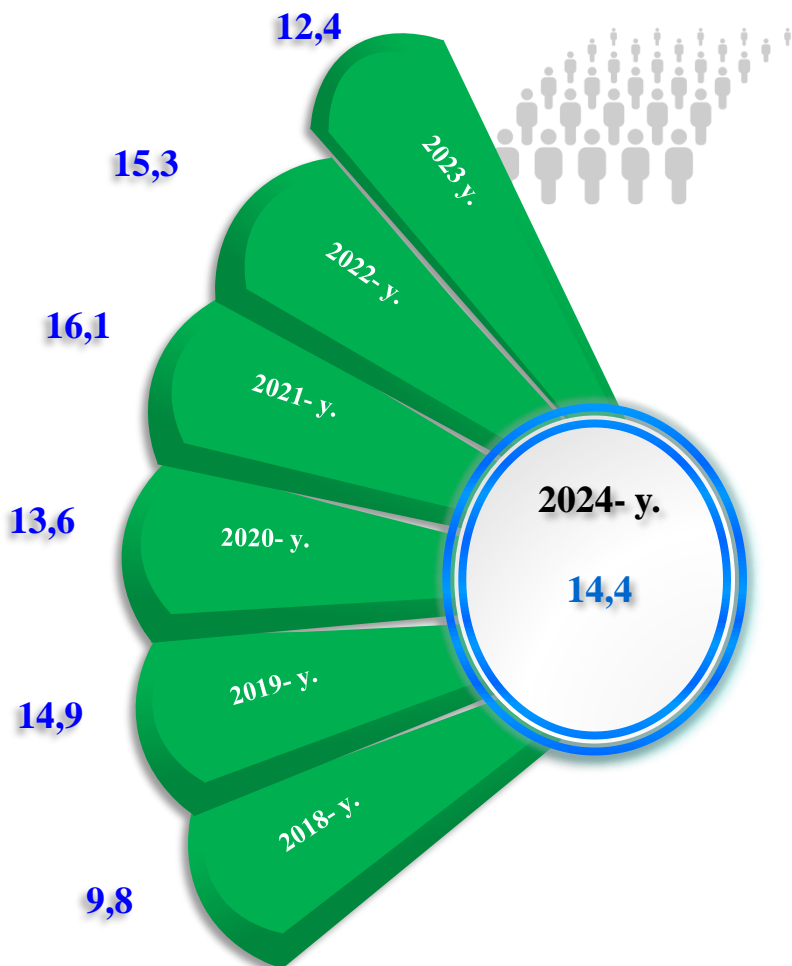


Kichik tadbirkorlik subyektlarining har ming aholiga nisbati

Hududlar kesimida faoliyat yuritayotgan kichik tadbirkorlik subyektlari sonining har 1000 aholiga nisbati, birlikda)*

Zangiota t.	28,5
Ohangaron sh.	24,2
Qibray t.	21,9
Parkent t.	17,5
Yuqori Chirchiq t.	16,7
Nurafshon sh.	16,1
O'rti Chirchiq t.	14,9
Toshkent t.	14,7
Ohangaron t.	14,4
Yangiyo'l sh.	14,3
Chirchiq sh.	14,1
Bo'stonliq t.	12,9
Bo'ka t.	12,8
Bekobod sh.	12,4
Piskent t.	11,7
Angren sh.	11,3
Yangiyo'l t.	11,3
Oqqo'rg'on t.	10,9
Quy Chirchiq t.	10,5
Olmaliq sh.	10,2
Bekobod t.	10,0
Chinoz t.	9,0

Toshkent viloyatida faoliyat yuritayotgan kichik tadbirkorlik subyektlari sonining har 1000 aholiga nisbati 2024- yilning 1- aprel holatiga, birlikda



2024- yilning 1- aprel holatiga faoliyat yuritayotgan kichik tadbirkorlik subyektlari soni har **1000** aholiga nisbatan **14,4** birlikni tashkil etib, bu ko'rsatkich 2023- yilga nisbatan **2,0** birlikka kamaygan.

Hududlar kesimida kichik tadbirkorlik subyektlari sonining har **1000** aholiga nisbati eng yuqori ko'rsatkich Zangiota tumanida **28,5** birlik, Ohangaron shahrida **24,2** birlik, Qibray tumanida **21,9** birlik, Parkent tumanida **17,5** birlik va Yuqori Chirchiq tumanida **16,7** birlikka yetdi.



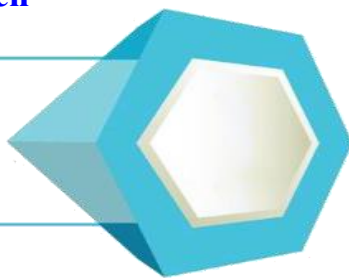
* Kichik korxonalar va mikrofirmalar (fermer va dehqon xo'jaliklarini qo'shgan holda)

Kichik tadbirkorlik subyektlarining har ming aholiga nisbati

Toshkent viloyatida faoliyat yuritayotgan kichik tadbirkorlik subyektlari sonining har 1000 aholiga nisbati, birlikda

Eng yuqori ko'rsatkich

Zangiota tumani
28,5 birlik.



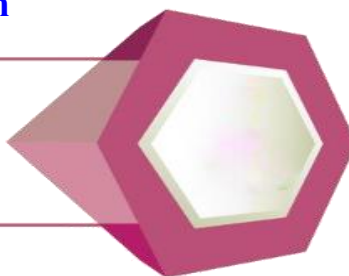
O'rta ko'rsatkich

Toshkent tumani
14,7 birlik.



Eng past ko'rsatkich

Chinoz tumani
9,0 birlik.



Kichik tadbirkorlik subyektlari sonining har 1000 aholiga nisbati tuman va shaharlar kesimida tahlil qilinganda eng yuqori ko'rsatkich Zangiota tumanida 28,5 birlik, Ohangaron shahrida 24,2 birlik, Qibray tumanida 21,9 birlik, Parkent tumanida 17,5 birlik, Yuqori Chirchiq tumanida 16,7 birlik, Nurafshon shahrida 16,1 birlik, O'rta Chirchiq tumanida 14,9 birlik, Toshkent tumanida 14,7 birlik, Ohangaron tumanida 14,4 birlik kuzatildi.

Tadbirkorlik faoliyati (kichik tadbirkorlik) – tadbirkorlik faoliyati subyektlari tomonidan qonun hujjatlariga muvofiq amalga oshiriladigan, o'zi tavakkal qilib va o'z mulkiy javobgarligi ostida daromad (foyda) olishga qaratilgan tashabbuskorlik faoliyatidir.

2024- yil 1- aprel holatiga har 1000 aholiga nisbatan to'g'ri keladigan tadbirkorlik subyektlarining ko'p tashkil etgan shahar va tumanlar, birlikda

Zangiota tumani

28,5

Qibray tumani

21,9

Yuqori Chirchiq tumani

16,7

Ohangaron shahri

24,2

Parkent tumani

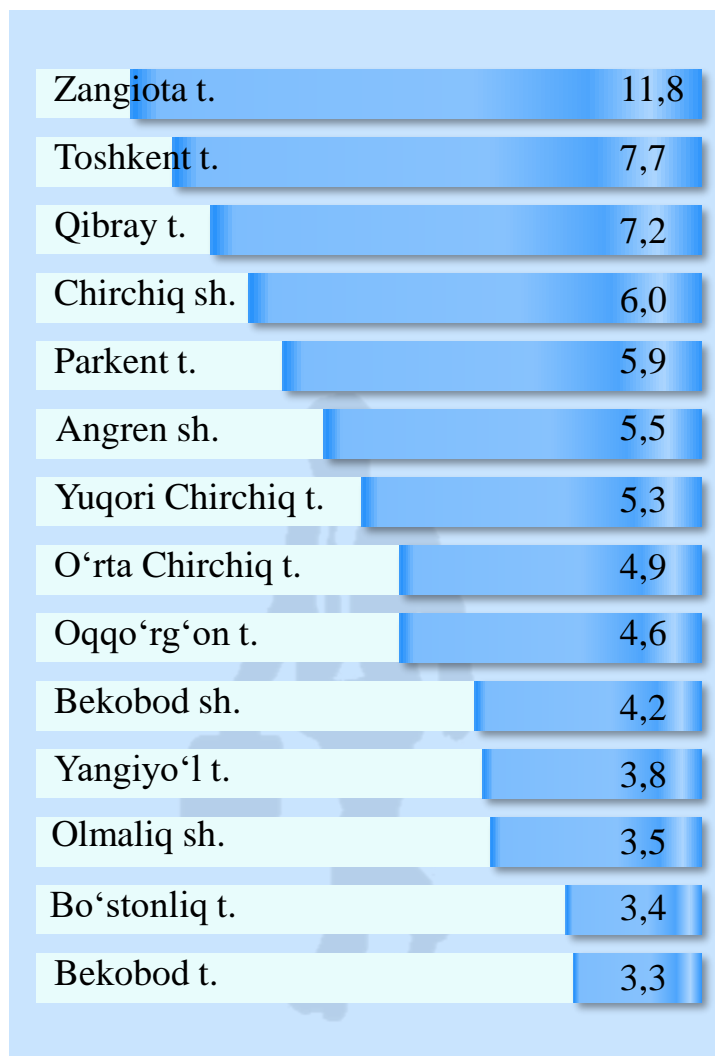
17,5

Yangi tashkil etilgan kichik korxonalar va mikrofirmalar

2024- yilning yanvar-martida hududlar bo'yicha yangi tashkil etilgan kichik korxonalar va mikrofirmalar, birlikda

2024- yilning yanvar-martida yangi tashkil etilgan kichik korxonalar va mikrofirmalarning hududlar bo'yicha ulushi, %da

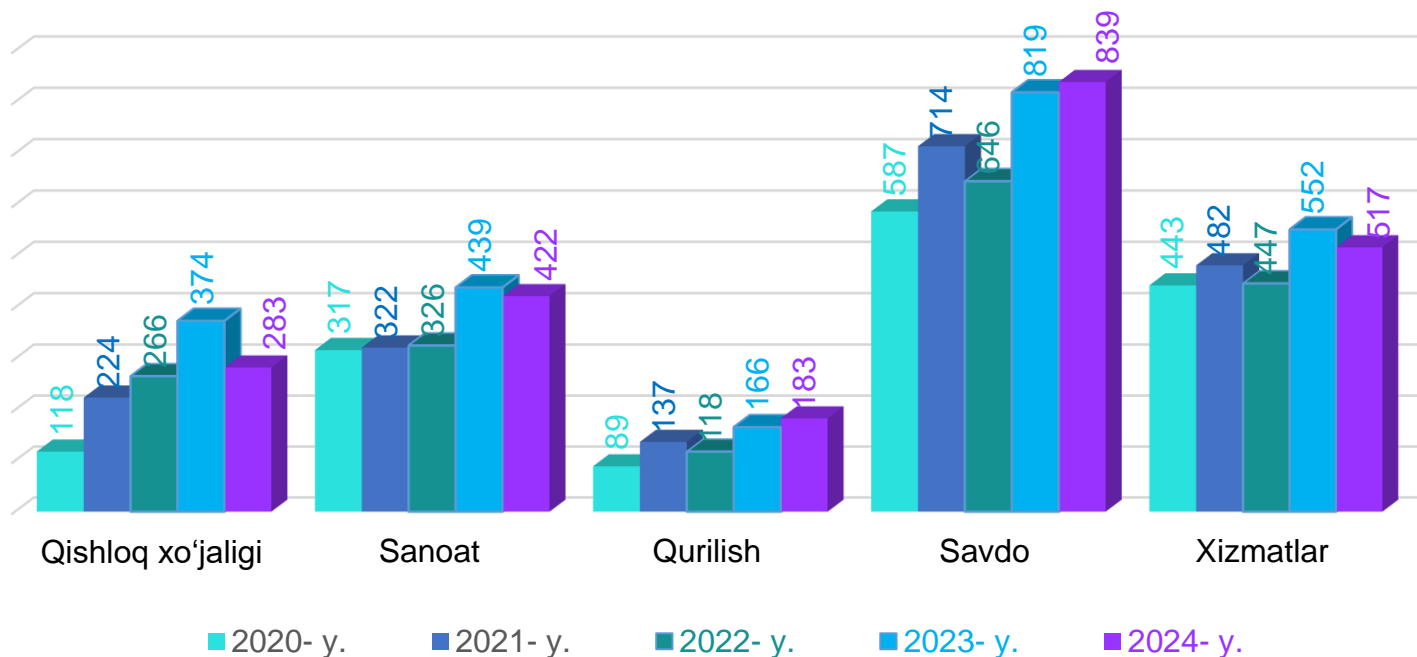
2023- y.		2024- y.
47	Oqqo'rg'on t.	71
82	Oxangaron t.	38
122	Bekobod t.	51
85	Bo'stonliq t.	53
71	Bo'ka t.	47
32	Quyichirchiq t.	50
168	Zangiota t.	184
76	Yuqorichirchiq t.	83
156	Qibray t.	112
169	Parkent t.	92
42	Piskent t.	40
77	O'rta Chirchiq t.	76
30	Chinoz t.	43
69	Yangiyo'l t.	59
105	Toshkent t.	120
61	Nurafshon sh.	51
75	Olmaliq sh.	55
92	Angren sh.	85
55	Bekobod sh.	65
72	Oxangaron sh.	35
127	Chirchiq sh.	94
66	Yangiyo'l sh.	50



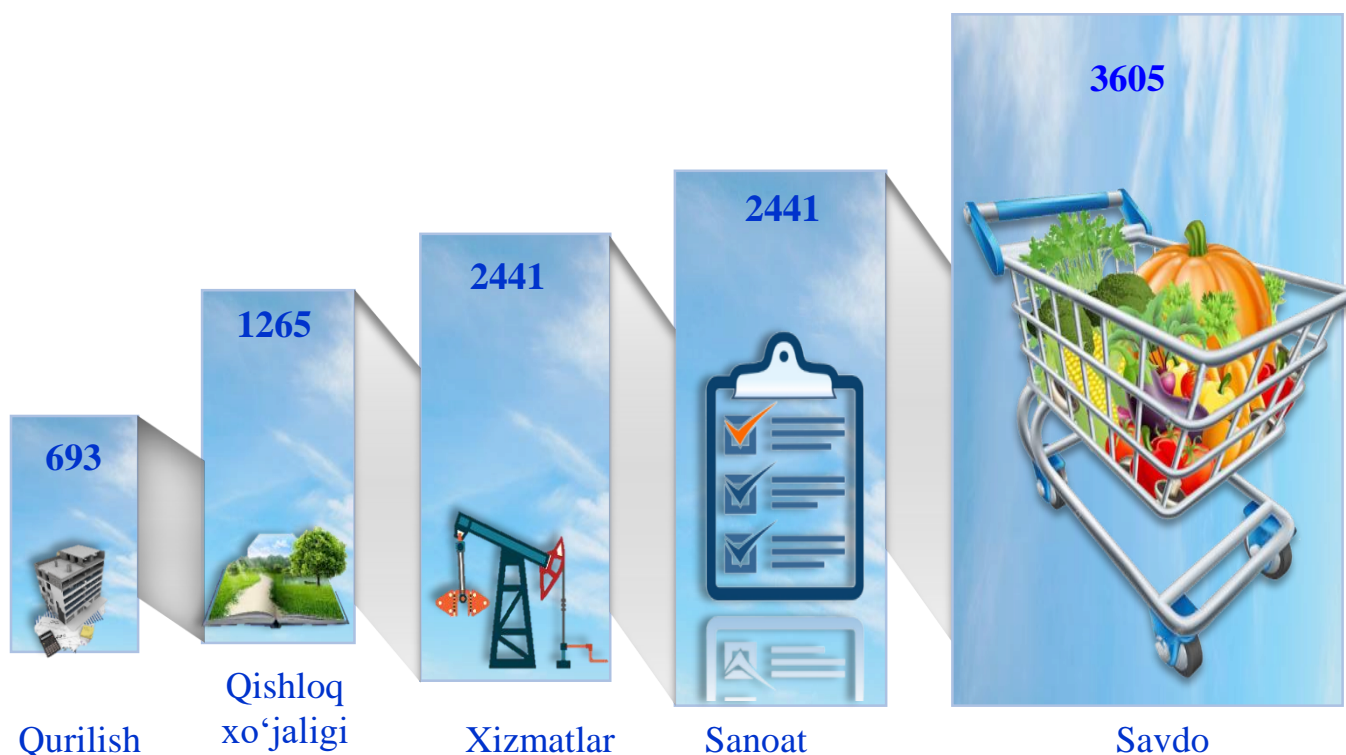
2024- yilning yanvar-martida hududlar bo'yicha yangi tashkil etilgan kichik korxonalar va mikrofirmalarning jamiga nisbatan eng ko'p ulushi Zangiota tumani – **11,8** %, Toshkent tumani – **7,7** %, Qibray tumani – **7,2** %, Chirchiq shahri – **6,0** %, Parkent tumani – **5,9** %, Angren shahri – **5,5** %, Yuqori Chirchiq tumani – **5,3** % hissalariga to'g'ri keldi.

Yangi tashkil etilgan kichik korxonalar va mikrofirmalar

Iqtisodiy faoliyat turlari bo'yicha yanvar-dekabrda yangi tashkil etilgan kichik korxonalar va mikrofirmalar soni, birlik



Iqtisodiy faoliyat turlari kesimida 2020-2024- yillarning yanvar-martida davomida yangi tashkil etilgan kichik korxonalar va mikrofirmalar soni, birlik



Kichik tadbirkorlik subyektlarining asosiy iqtisodiy ko'rsatkichlari

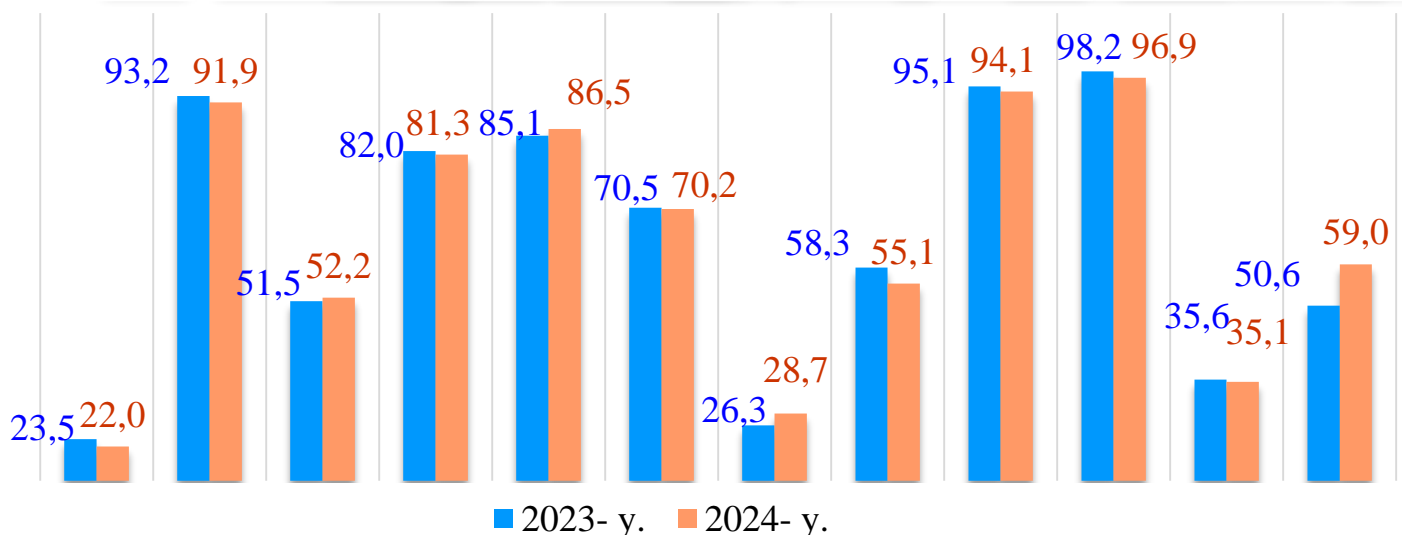
2023-2024- yillarning yanvar-martida kichik tadbirkorlikning asosiy ko'rsatkichlari, %da



2023- y

2024- y.

Sanoat Qishloq, o'rmon va baliqchilik xo'jaligi Investitsiya Qurilish Chakana savdo Xizmatlar Yuk tashish Yuk aylanmasi Yo'lovchi tashish Yo'lovchi aylanmasi Eksport Import

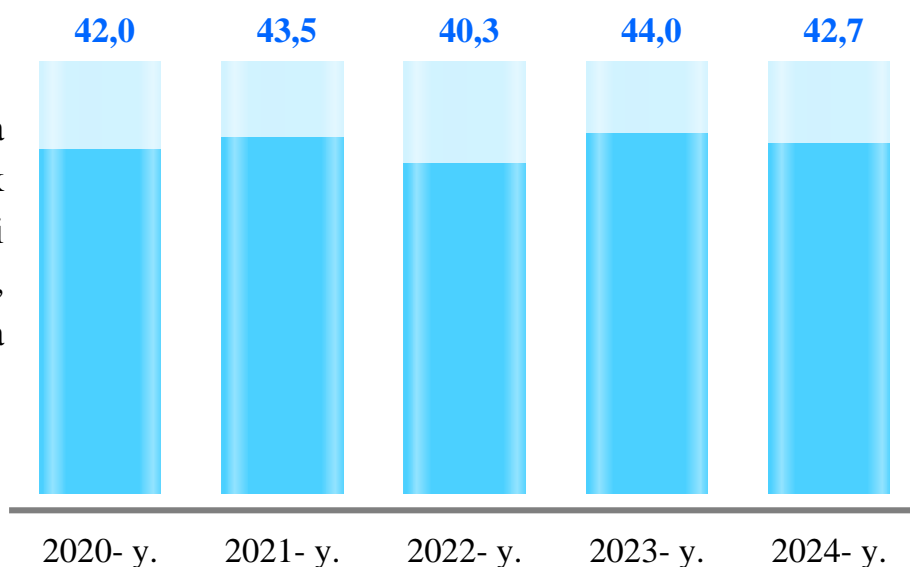


2023- y. 2024- y.

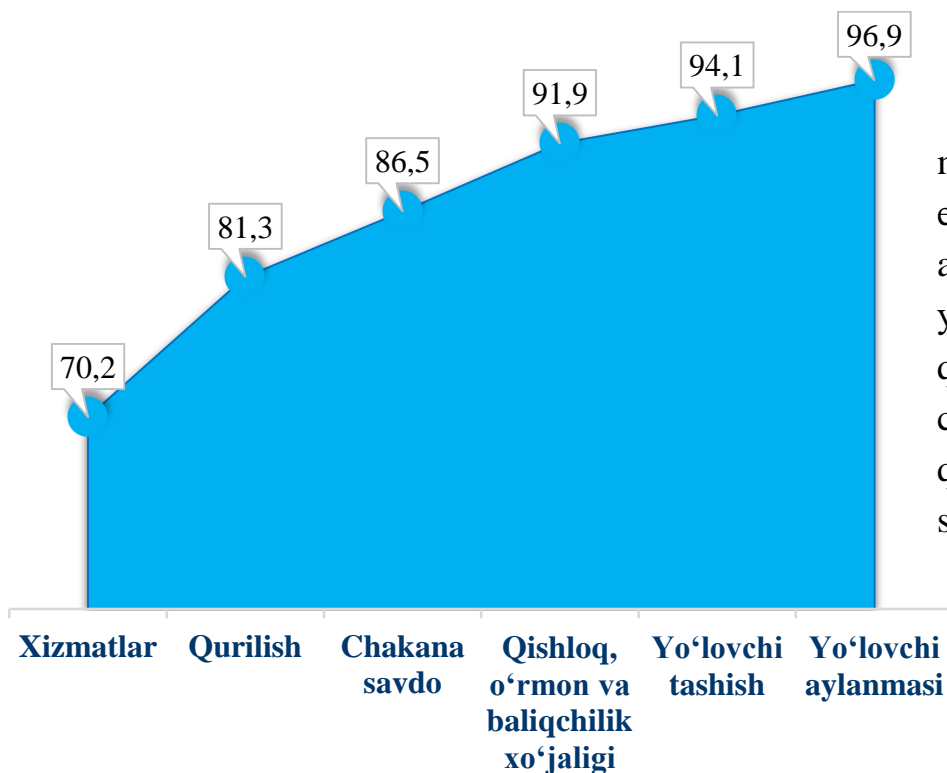
Kichik tadbirkorlik subyektlarining asosiy iqtisodiy ko'rsatkichlari

Kichik tadbirkorlik subyektlarining YAHMdagi ulushi dinamikasi (yanvar-martida), %da

2024-yilning yanvar-martida YAHM tarkibida kichik tadbirkorlik subyektlarining ulushi **42,7** %ni tashkil qilib, 2023- yilning tegishli davriga nisbatan **1,3** punktga ko'paygan.



2024- yilning yanvar-martida kichik tadbirkorlik subyektlarining eng yuqori ulushga ega bo'lgan tarmoqlari, %da

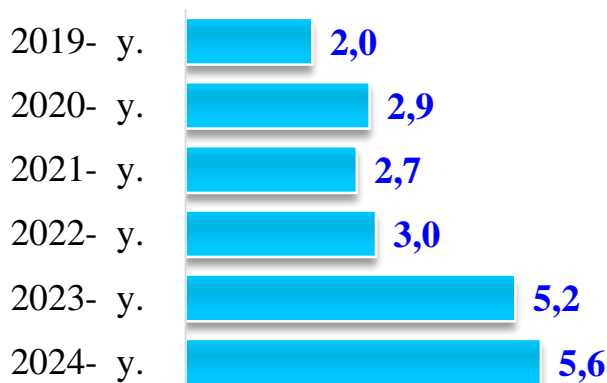


2024-yilning yanvar-martida kichik tadbirkorlikning eng yuqori ulushlari yo'lovchi aylanmasida **96,9** %ni, yo'lovchi tashishda **94,1** %ni, qishloq xo'jaligida **91,9** %ni, chakana savdoda **86,5** %ni, qurilishda **81,3** %, xizmatlar sohasida **70,2** %ni tashkil etdi.

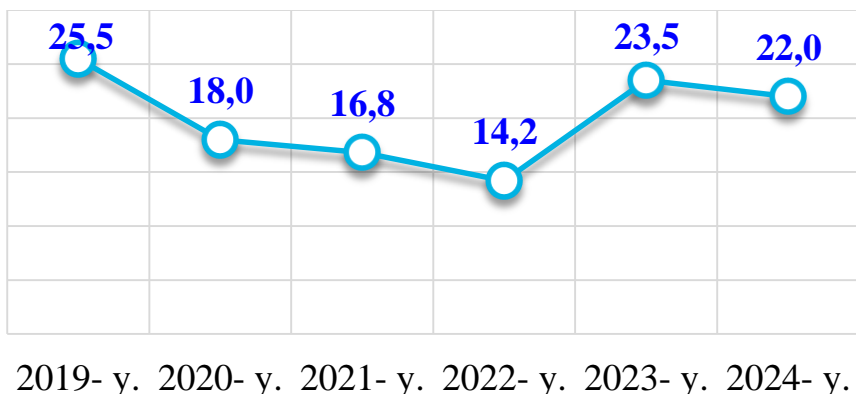
Kichik tadbirkorlik subyektlarining asosiy iqtisodiy ko'rsatkichlari (yanvar-mart oylarida)

Kichik tadbirkorlik subyektlarida sanoat faoliyati

Hajmi, trln so'mda

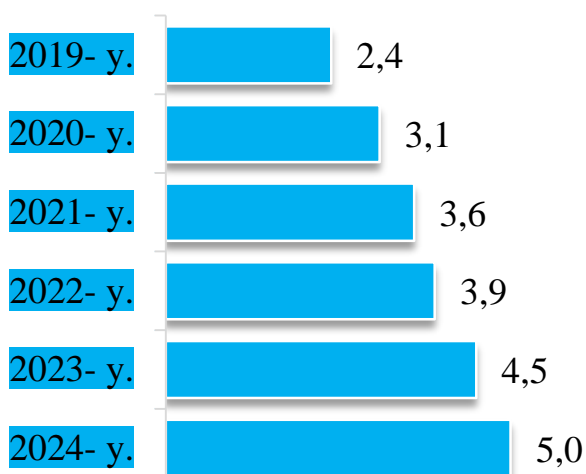


Ulushi, %da

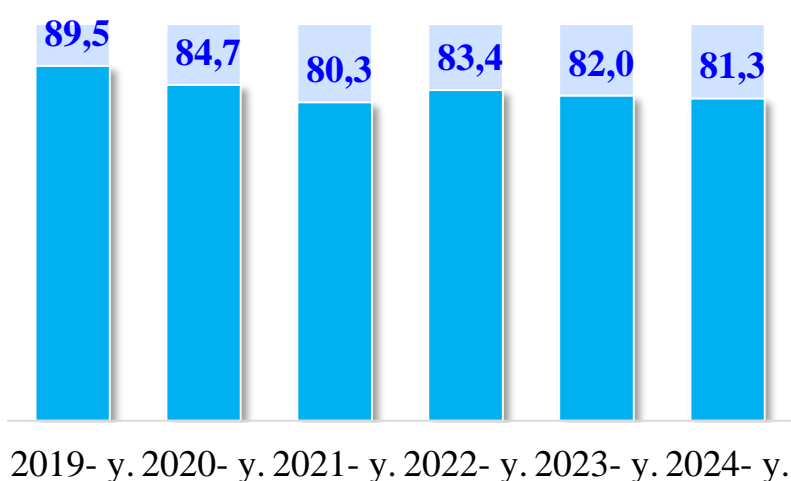


Kichik tadbirkorlik subyektlarida qurilish faoliyati

Hajmi, trln so'mda

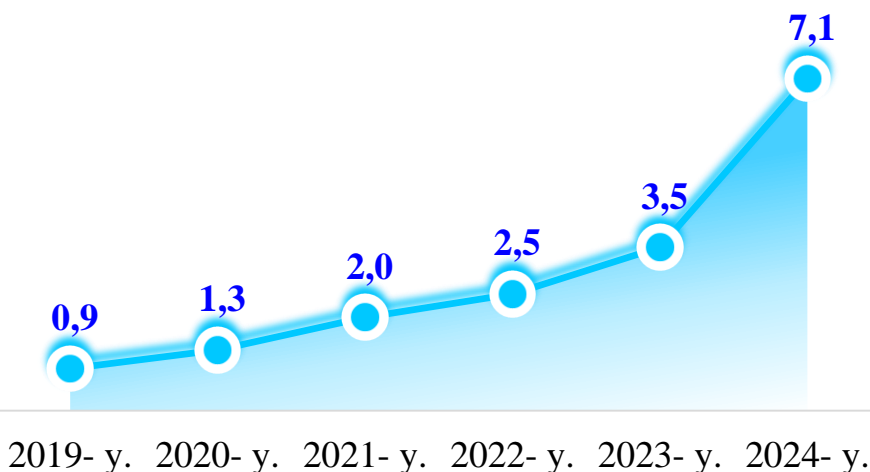


Ulushi, %da




Kichik tadbirkorlik subyektlarida investitsiya faoliyati

Hajmi, trln so'mda

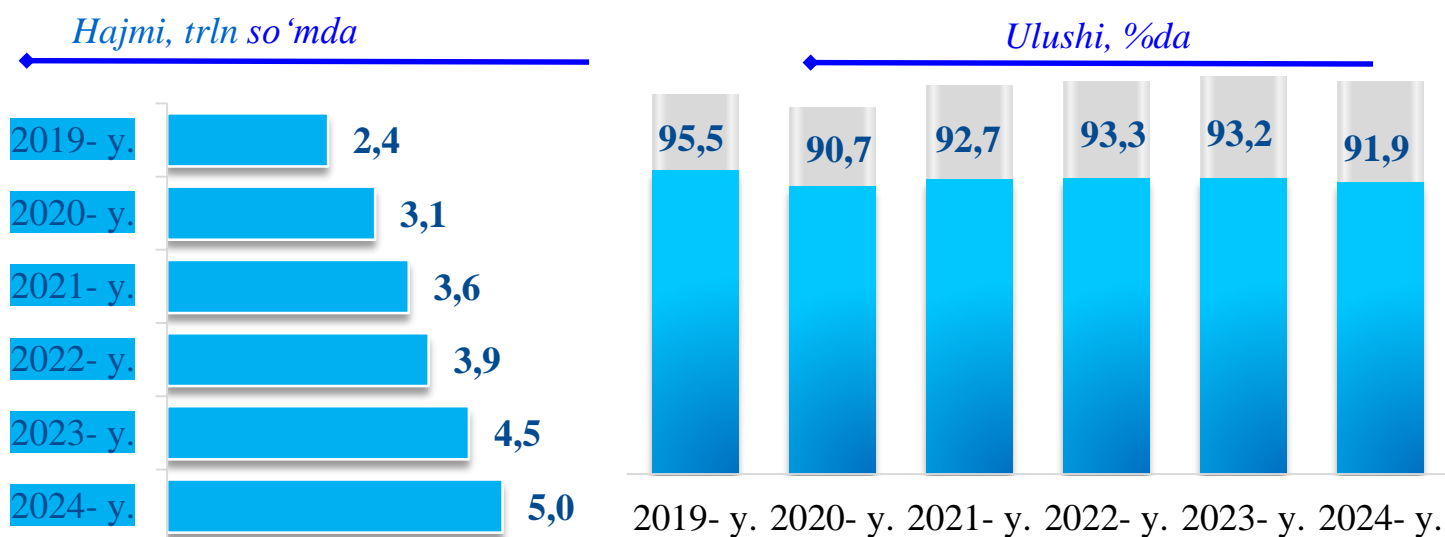


Ulushi, %da

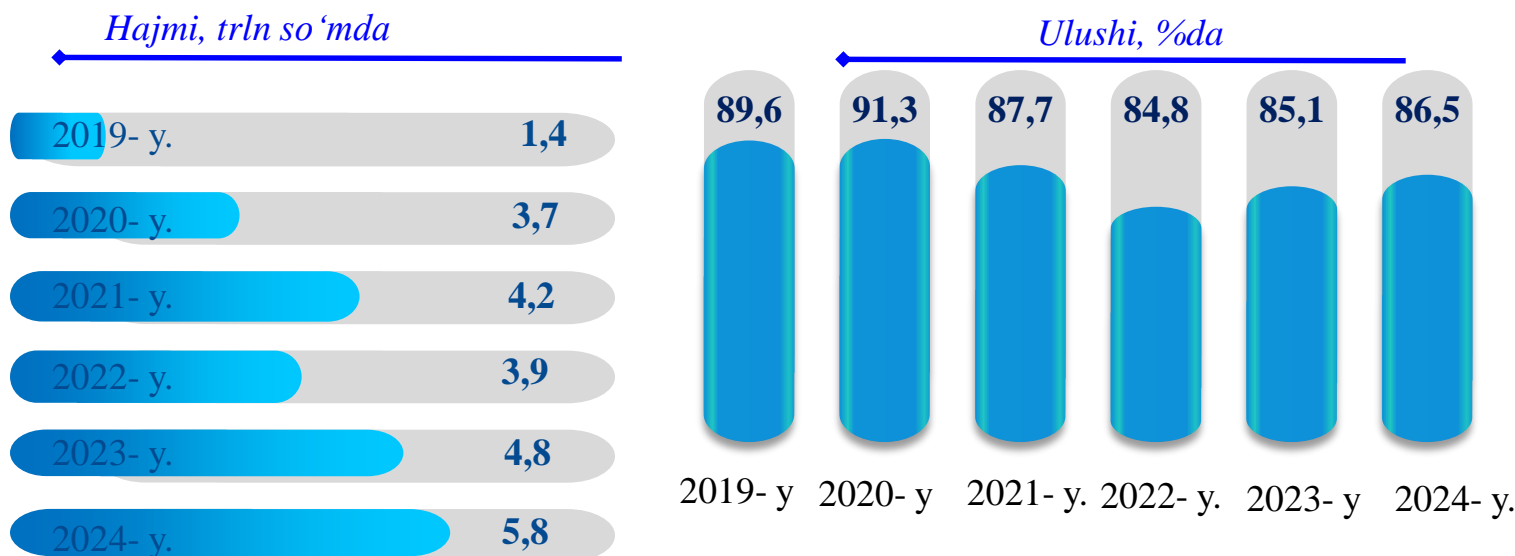


Kichik tadbirkorlik subyektlarining asosiy iqtisodiy ko'rsatkichlari (yanvar-mart oylarida)

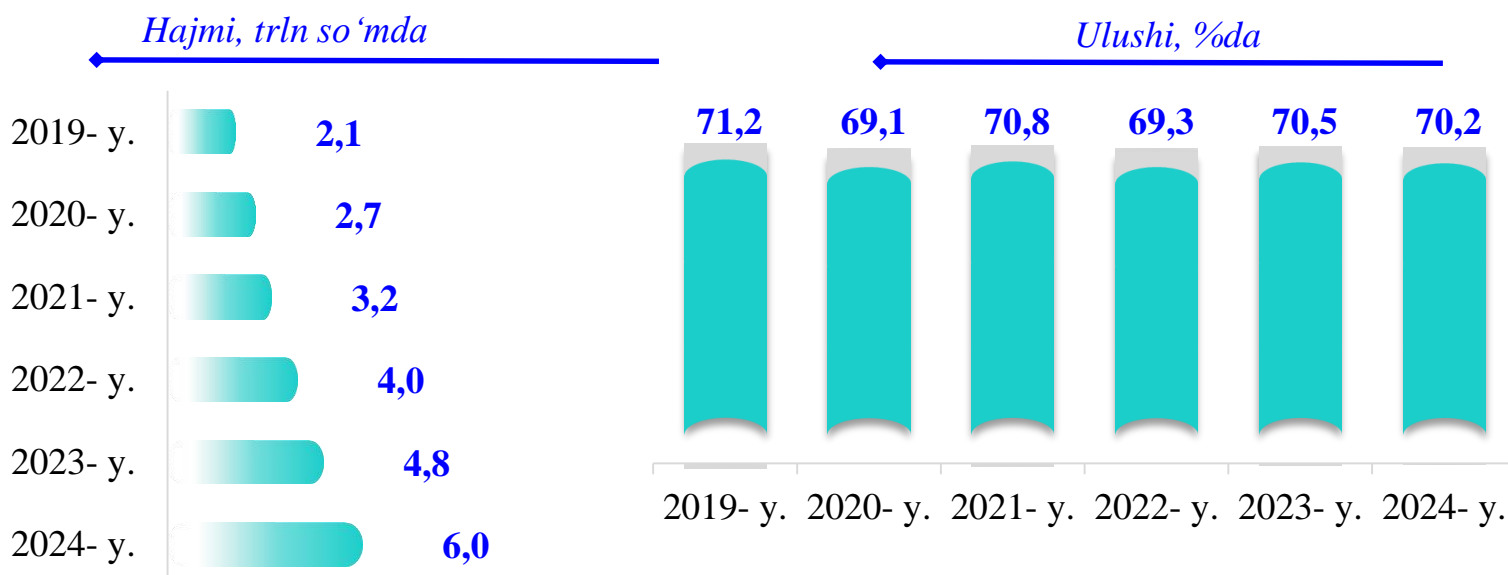
Kichik tadbirkorlik subyektlarida qishloq xo'jaligi faoliyati



Kichik tadbirkorlik subyektlarining chakana savdodagi faoliyati



Kichik tadbirkorlik subyektlarining xizmat ko'rsatishdagi faoliyati



Kichik tadbirkorlik subyektlarining sanoat faoliyati


2024- yilning yanvar-martida hududlar bo'yicha kichik tadbirkorlik subyektlari tomonidan sanoat mahsulotlari ishlab chiqarish hajmi, mlrd. so'm

Chirchiq sh.	929,8
Zangiota t.	704,2
Toshkent t.	510,2
Yuqori Chirchiq t.	469,6
Qibray t.	334,9
Ohangaron t.	325,0
Angren sh.	318,9
Parkent t.	213,5
Ohangaron sh.	213,2
Chinoz t.	210,5
Quyi Chirchiq t.	192,5
Nurafshon sh.	180,0
Olmaliq sh.	176,9
Yangiyo'l t.	156,6
Yangiyo'l sh.	136,7
O'rta Chirchiq t.	122,5
Oqqo'rg'on t.	120,1
Bo'stonliq t.	78,2
Bekobod t.	75,4
Piskent t.	58,4
Bekobod sh.	40,5
Bo'ka t.	35,1

2024- yilning yanvar-martida kichik tadbirkorlik subyektlari tomonidan **5602,7** milliard so'mlik sanoat mahsulotlari ishlab chiqarildi.

Hududlar kesimida kichik tadbirkorlik subyektlarining eng ko'p sanoat mahsulotlari ishlab chiqarish hajmi Chirchiq shahri (**929,8** mlrd. so'm), Zangiota tumani (**704,2** mlrd. so'm), Toshkent tumani (**510,2** mlrd. so'm), Yuqori Chirchiq tumani (**469,6** mlrd. so'm) va Qibray (**334,9** mlrd. so'm) tumanlari hissasiga to'g'ri keldi. Bo'ka tumanida (**35,1** mlrd. so'm) sanoat mahsulotlari ishlab chiqarish hajmi eng past bo'lib qolmoqda.

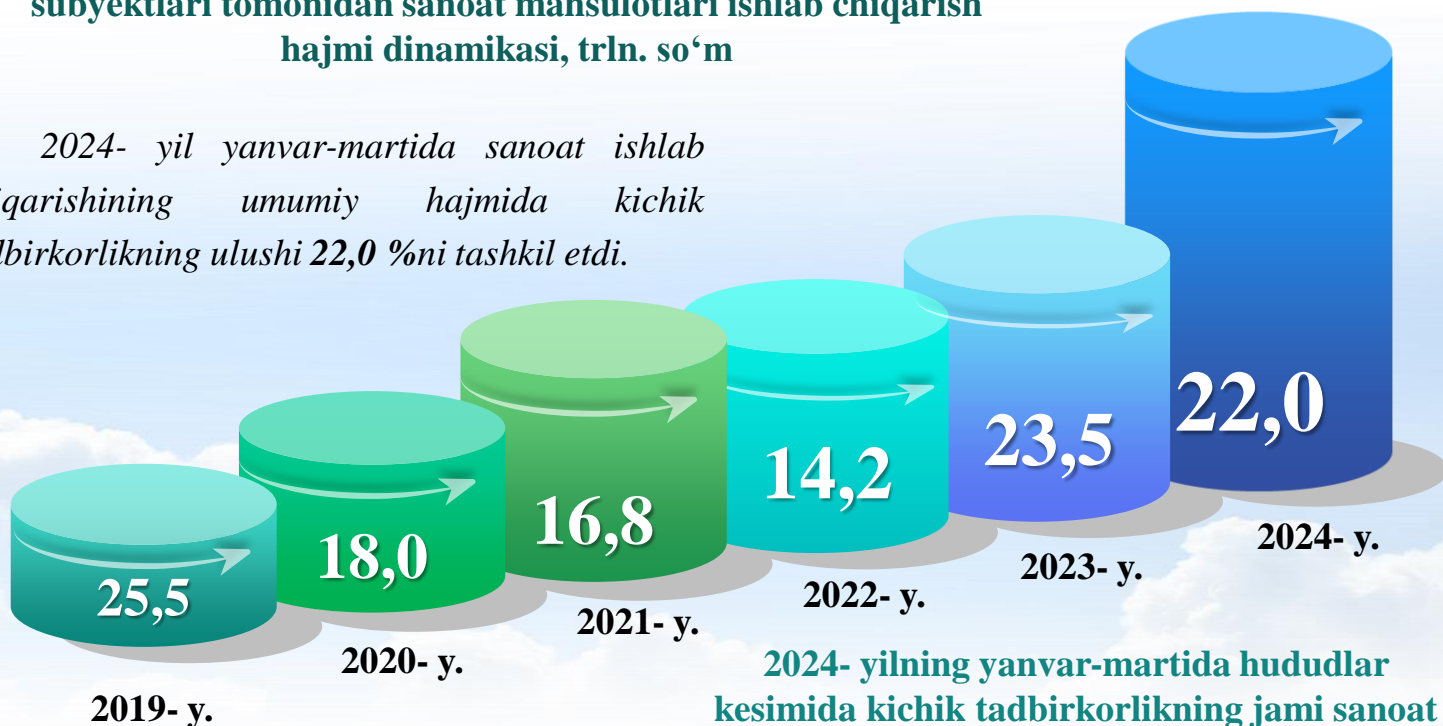
Kichik tadbirkorlik subyektlari tomonidan ishlab chiqarilgan sanoat mahsulotlari hajmida eng yuqori ulushga ega hududlar, %da



Kichik tadbirkorlik subyektlarining sanoat faoliyati

2019-2024- yillarning yanvar-martida kichik tadbirkorlik subyektlari tomonidan sanoat mahsulotlari ishlab chiqarish hajmi dinamikasi, trln. so‘m

2024- yil yanvar-martida sanoat ishlab chiqarishining umumiy hajmida kichik tadbirkorlikning ulushi 22,0 %ni tashkil etdi.



2024- yilning yanvar-martida hududlar kesimida kichik tadbirkorlikning jami sanoat mahsulotidagi ulushi, %da

Hududlar kesimida kichik tadbirkorlikning jami sanoat mahsulotidagi eng yuqori ulushini Parkent tumani (94,1 %), Zangiota tumani (93,7 %), Chinoz tumani (87,3 %), Toshkent tumani (85,5 %), Yuqori Chirchiq tumani (81,8 %), Quyi Chirchiq tumani (69,6 %), Yangiyo‘l shahri (64,1 %), Bekobod tumani (55,7 %), Oqqo‘rg‘on tumani (45,6 %) va Chirchiq shahri (42,0 %) tashkil etdi.

Parkent t.	94,1
Zangiota t.	93,7
Chinoz t.	87,3
Toshkent t.	85,5
Yuqori Chirchiq t.	81,8
Quyi Chirchiq t.	69,6
Yangiyo‘l sh.	64,1
Bekobod t.	55,7
Oqqo‘rg‘on t.	45,6
Chirchiq sh.	42,0
O‘rta Chirchiq t.	37,9
Piskent t.	37,3
Bo‘ka t.	33,1
Yangiyo‘l t.	29,4
Angren sh.	24,0
Ohangaron sh.	22,7
Nurafshon sh.	20,8
Ohangaron t.	16,3
Bo‘stonliq t.	15,4
Qibray t.	13,3
Olmaliq sh.	2,1

Kichik tadbirkorlik subyektlarining qurilish faoliyati

2019-2024- yillarning yanvar-martida kichik tadbirkorlik subyektlarining qurilishdagi hajmi va ulushi dinamikasi



2024- yilning yanvar-martida hududlar bo'yicha kichik tadbirkorlik subyektlarida bajarilgan qurilish ishlari hajmi (mlrd so'm) va ulushi

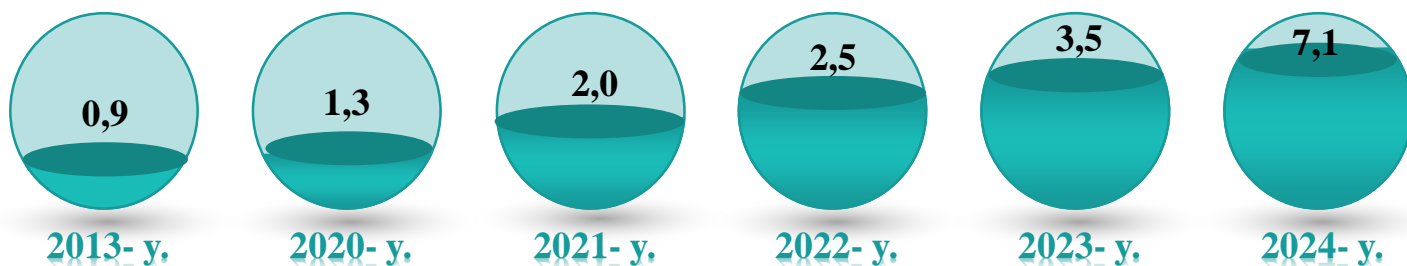
61,4	Oqqo'rg'on t.	100,0
125,5	Quyichirchiq t.	100,0
334,2	Zangiota t.	100,0
72,3	Chinoz t.	100,0
117,2	Yangiyo'l sh.	100,0
87,5	Parkent t.	99,4
132,6	Chirchiq sh.	99,2
148,5	Bekobod sh.	98,8
273,1	Toshkent t.	98,7
81,5	Bo'ka t.	98,0
217,5	Yuqori Chirchiq t.	97,7
106,0	Ohangaron t.	94,8
140,9	Nurafshon sh.	94,8
171,1	O'rta Chirchiq t.	94,0
114,6	Yangiyo'l t.	92,1
90,8	Angren sh.	92,0
30,5	Bekobod t.	89,2
79,8	Piskent t.	81,8
28,9	Ohangaron sh.	75,6
282,9	Qibray t.	74,7
79,3	Bo'stonliq t.	53,5
121,9	Olmaliq sh.	22,8

2024- yil yanvar-martida kichik tadbirkorlik subyektlari tomonidan amalga oshirilgan qurilish ishlari hajmi **2898,2** milliard so'mni yoki qurilish ishlari umumiy hajmining **81,3** %ini tashkil etdi. O'sish sur'ati 2023- yil yanvar-mart oylariga nisbatan **111,1** %ni tashkil qildi.

Hududlar kesimida kichik tadbirkorlik subyektlarining eng ko'p bajarilgan qurilish ishlari hajmi Zangiota tumani (**334,2** mlrd. so'm), Qibray tumani (**282,9** mlrd. so'm), Toshkent tumani (**273,1** mlrd. so'm), Yuqori Chirchiq tumani (**217,5** mlrd. so'm), O'rta Chirchiq tumani (**171,1** mlrd. so'm), Bekobod shahri (**148,5** mlrd. so'm) hamda Nurafshon (**140,9** mlrd. so'm) shaharlarida qayd etildi.

Kichik tadbirkorlik subyektlarining investitsiya faoliyati

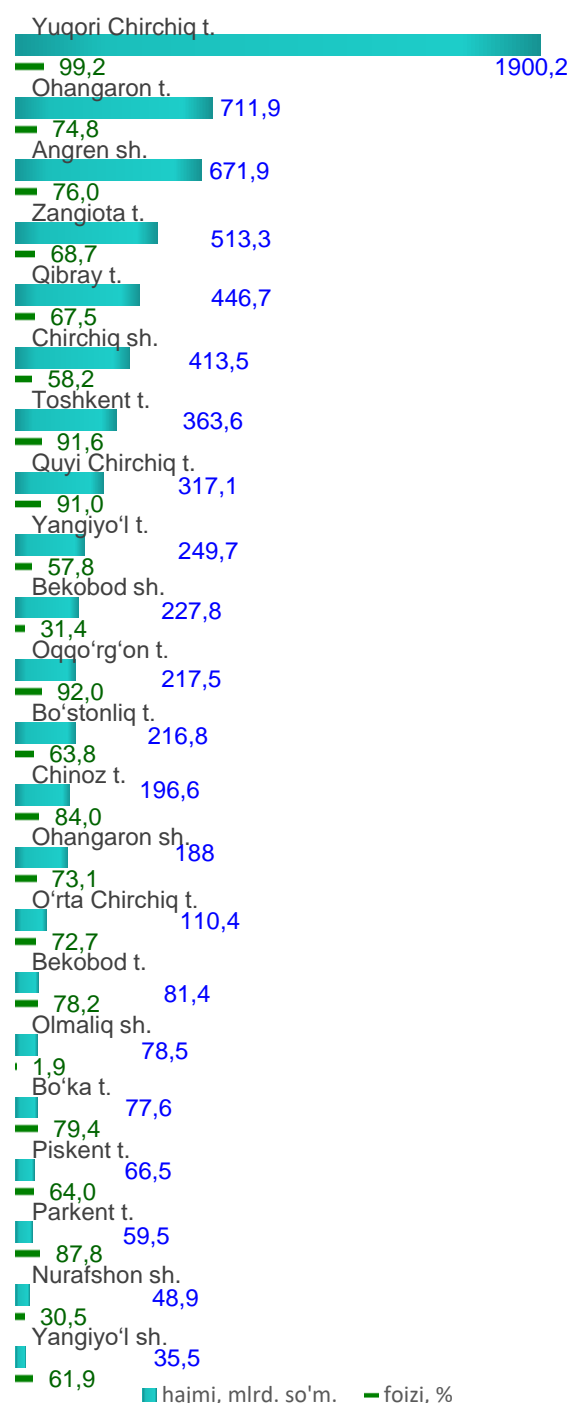
2019-2024- yillarning yanvar-martida kichik tadbirkorlik subyektlarining investitsiya hajmining o'zgarish dinamikasi, trln. so'mda



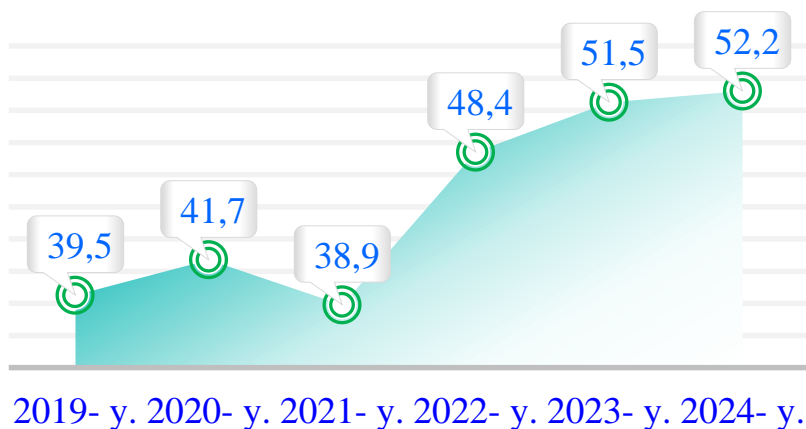
2024- yilning yanvar-martida kichik tadbirkorlik subyektlari tomonidan asosiy kapitalga kiritilgan investitsiyalar hajmi **7192,8** milliard so'mni yoki jami investitsiya hajmining **52,2** %ini tashkil etdi.

Hududlar kesimida kichik tadbirkorlik subyektlarining eng yuqori asosiy kapitalga kiritilgan investitsiyalar hajmi Yuqori Chirchiq tumani (**1900,2** mlrd. so'm), Ohangaron tumani (**711,9** mlrd. so'm), Angren shahri (**671,9** mlrd. so'm), Zangiota tumani (**513,3** mlrd. so'm), Qibray tumani (**446,7** mlrd. so'm), Chirchiq shahri (**413,5** mlrd. so'm), Toshkent tumani (**363,6** mlrd. so'm) hamda Quyi Chirchiq (**317,1** mlrd. so'm) tumanlarida qayd etildi.

2024- yilning yanvar-martida kichik tadbirkorlik subyektlarining investitsiya hajmi va ulushi




2019-2024- yillarning yanvar-martida kichik tadbirkorlik subyektlarining investitsiyadagi ulushi dinamikasi, %da



Kichik tadbirkorlik subyektlarining qishloq xo'jaligi faoliyati

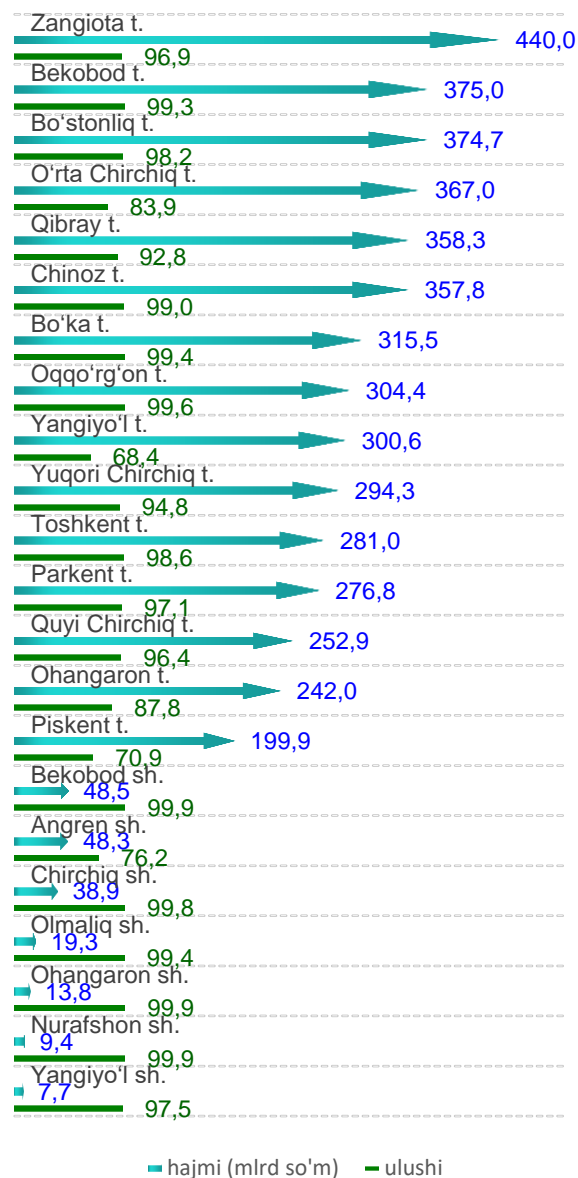
2024- yilning yanvar-martida kichik tadbirkorlik subyektlari tomonidan ishlab chiqarilgan qishloq xo'jaligi mahsulotlari hajmi **4973,3** mlrd. so'mni yoki jami qishloq xo'jaligi mahsuloti hajmining **91,9** %ini tashkil etdi. O'sish sur'ati 2023- yilning tegishli davriga nisbatan **102,6** %ni tashkil qildi.

2019-2024- yillarning yanvar-martida kichik tadbirkorlik subyektlari qishloq xo'jaligi hajmining o'zgarish dinamikasi, trln. so'mda



Hududlar kesimida kichik tadbirkorlik subyektlarining eng ko'p ishlab chiqarilgan qishloq xo'jaligi mahsulotlari hajmi Zangiota tumani (**440,0** mlrd. so'm), Bekobod tumani (**375,0** mlrd. so'm), Bo'stonliq tumani (**374,7** mlrd. so'm), O'rta Chirchiq tumani (**367,0** mlrd. so'm), Qibray tumani (**358,3** mlrd. so'm) hamda Chinoz (**357,8** mlrd. so'm) tumanlarida qayd etildi.

2024- yilning yanvar-martida kichik tadbirkorlik subyektlari tomonidan ishlab chiqarilgan qishloq xo'jaligi mahsulotlari hajmi (mlrd so'm) va ulushi

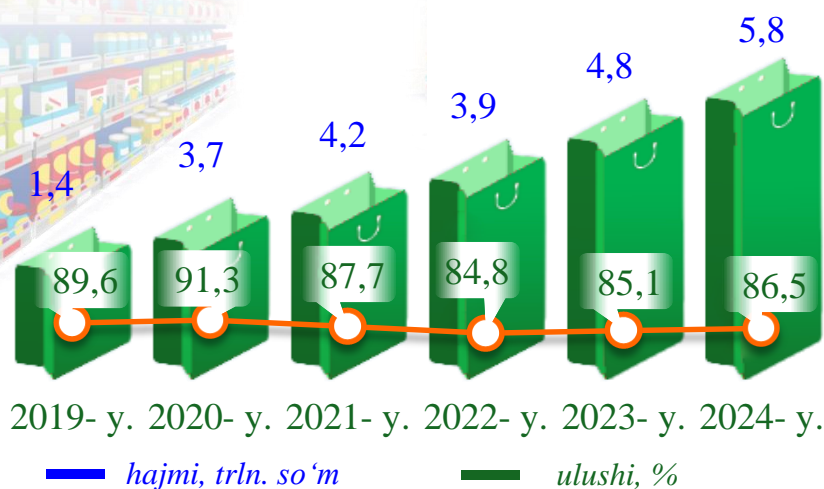


2019-2024- yillarning yanvar-martida kichik tadbirkorlik subyektlarining qishloq xo'jaligidagi ulushi dinamikasi, %da



Kichik tadbirkorlik subyektlarining chakana savdo faoliyati

2019-2024- yillarning yanvar-martida kichik tadbirkorlik subyektlarining chakana savdodagi hajmi va ulushi dinamikasi




2024- yilning yanvar-martida kichik tadbirkorlik subyektlarining chakana savdo tovar aylanmasi hajmi **5803,5** mlrd. so'mni yoki umumiy chakana savdo tovar aylanmasining **86,5** %ini tashkil etib, o'sish sur'ati 2023- yilning tegishli davriga nisbatan **110,8** %ni tashkil qildi.

2024- yil yanvar-martida hududlar bo'yicha kichik tadbirkorlik subyektlarida chakana savdo tovar aylanmasi mlrd so'm

Zangiota t.	719,3
Olmalik sh.	494,7
Toshkent t.	480,1
Qibray t.	434,3
Yangiyo'l sh.	386,3
Angren sh.	337,3
Bo'stonliq t.	301,0
Bekobod sh.	281,7
Chirchiq sh.	265,8
Oqqo'rg'on t.	251,7
Parkent t.	239,0
Bo'ka t.	223,8
Yangiyo'l t.	199,7
Yuqori Chirchiq t.	184,3
Chinoz t.	173,1
Ohangaron sh.	166,2
Piskent t.	148,8
Bekobod t.	142,0
Quyichirchiq t.	110,2
Nurafshon sh.	105,5
O'rta Chirchiq t.	81,0
Ohangaron t.	77,5

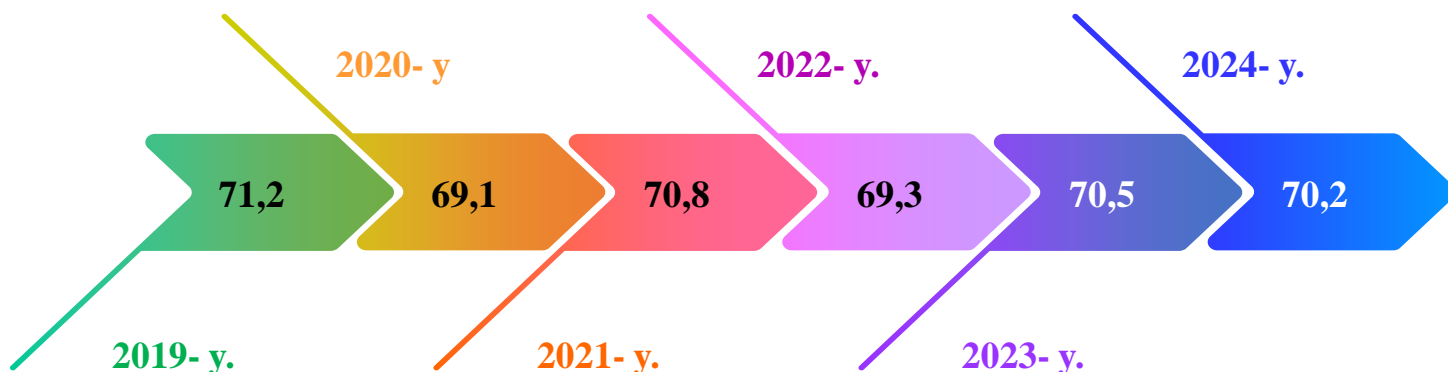
Hududlar kesimida kichik tadbirkorlik subyektlarining eng ko'p chakana savdo tovar aylanmasi hajmi Zangiota tumani (**719,3** mlrd. so'm), Olmalik shahri (**494,7** mlrd. so'm), Olmalik shahri (**480,1** mlrd. so'm), Qibray tumani (**434,3** mlrd. so'm), Yangiyo'l shahri (**386,3** mlrd. so'm), Angren shahri (**337,3** mlrd. so'm) va Bo'stonliq (**301,0** mlrd. so'm) tumanlari hissasiga to'g'ri keldi.

2019 va 2024- yillarning yanvar-martida kichik tadbirkorlik subyektlarining chakana savdodagi hajmining o'zgarishi, trln. so'm



Kichik tadbirkorlik subyektlarining xizmat ko'rsatish faoliyati

2019-2024- yillarning yanvar-martida kichik tadbirkorlik subyektlarining ko'rsatilgan xizmatlar hajmidagi ulushi dinamikasi, %da



2024- yilning yanvar-martida hududlar bo'yicha kichik tadbirkorlik subyektlarida xizmat ko'rsatish hajmi, mlrd. so'mda

Zangiota t.	525,3
Chirchiq sh.	496,2
Olmaliq sh.	440,7
Qibray t.	427,8
Toshkent t.	398,2
Angren sh.	372,2
Bo'stonliq t.	325,8
Yangiyo'l sh.	324,7
Yangiyo'l t.	322,3
Bekobod sh.	320,7
Yuqori Chirchiq t.	280,9
Parkent t.	268,4
O'rta Chirchiq t.	219,8
Bo'ka t.	203,9
Bekobod t.	198,0
Oqqo'rg'on t.	190,4
Chinoz t.	168,0
Ohangaron sh.	133,5
Quyichirchiq t.	115,8
Nurafshon sh.	111,4
Ohangaron t.	99,2
Piskent t.	98,2

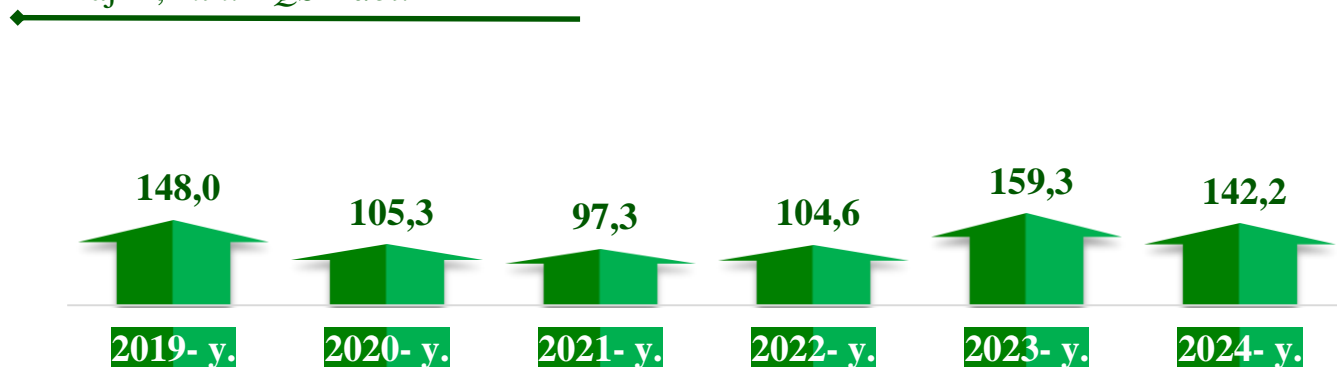
2024- yil yanvar-martida kichik tadbirkorlik subyektlari tomonidan **6041,5** mlrd. so'mlik xizmatlar ko'rsatildi yoki ko'rsatilgan xizmatlar umumiy hajmining **70,2** %ini tashkil qildi va o'sish sur'ati 2023- yil yanvar-mart oylariga nisbatan **111,9** %ni tashkil qildi.

Hududlar kesimida kichik tadbirkorlik subyektlarining eng ko'p xizmatlar hajmi Zangiota tumani (**525,3** mlrd. so'm), Chirchiq shahri (**496,2** mlrd. so'm), Olmaliq shahri (**440,7** mlrd. so'm), Qibray tumani (**427,8** mlrd. so'm), Toshkent tumani (**398,2** mlrd. so'm), Angren shahri (**372,2** mlrd. so'm) va Bo'stonliq tumani (**325,8** mlrd. so'm) hissasiga to'g'ri keldi.


Kichik tadbirkorlik subyektlarining tashqi savdo faoliyati (yanvar-martida)

Kichik tadbirkorlik subyektlarining eksport faoliyati

Hajmi, mln. AQSH dol.



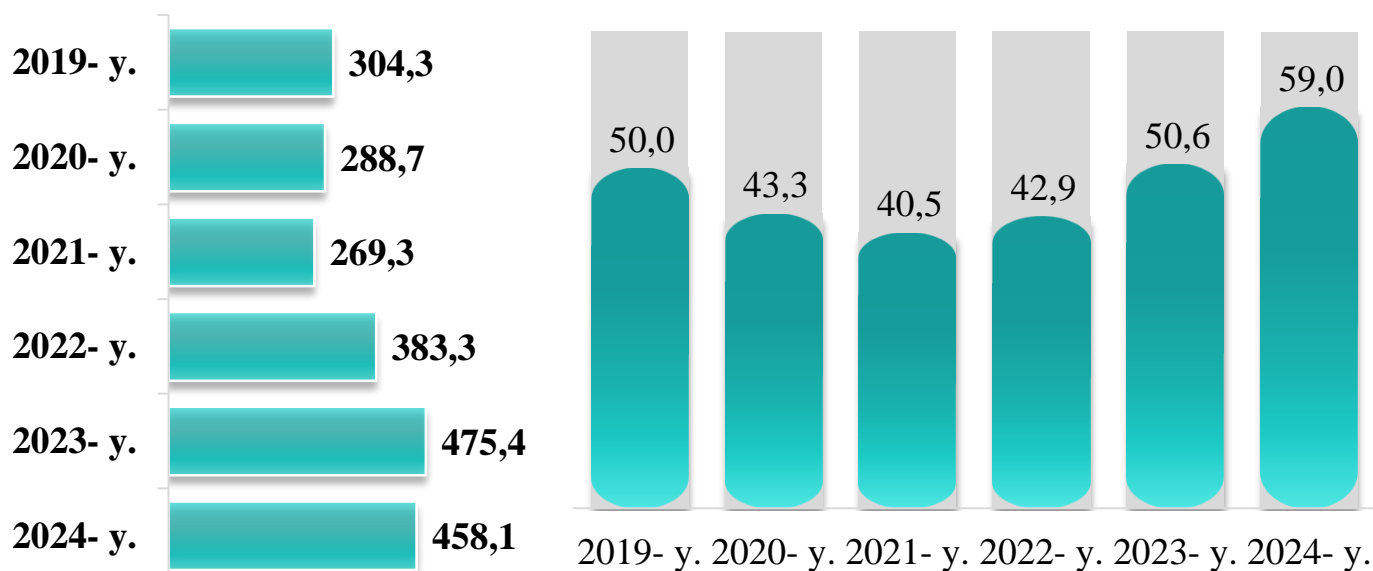
Ulushi, %da



Kichik tadbirkorlik subyektlarining import faoliyati

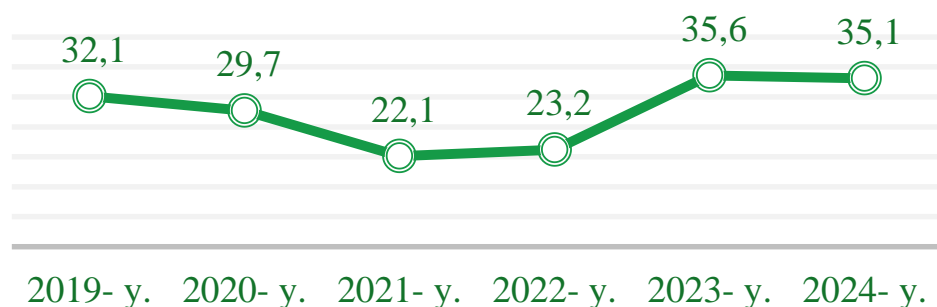
Hajmi, ming. AQSH dol.

Ulushi, %da



Kichik tadbirkorlik subyektlarining eksport faoliyati

2019-2024- yillarning yanvar-martida kichik tadbirkorlik subyektlarining mahsulotlar (ishlar va xizmatlar) eksporti hajmidagi ulushi dinamikasi, %da



2024- yilning yanvar-martida kichik biznes subyektlari tomonidan amalga oshirilgan mahsulot (ishlar va xizmatlar) eksporti hajmi **142,2** million AQSH dollarini yoki umumiy eksport hajmining **35,1** %ini tashkil etdi.

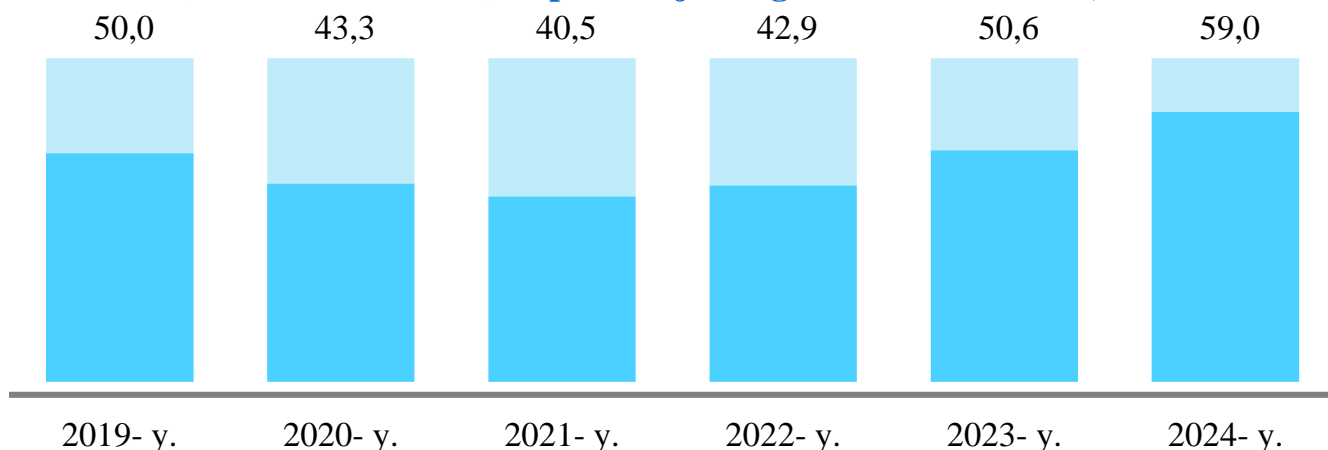
2024- yilning yanvar-martida kichik tadbirkorlik subyektlari tomonidan amalga oshirilgan mahsulot (ishlar va xizmatlar) eksportining hajmi mlrd so'm

Chirchiq sh.	16,1
Yuqori Chirchiq t.	14,7
Zangiota t.	12,3
Toshkent t.	11,6
Nurafshon sh.	9,6
Quyichirchiq t.	9,3
Angren sh.	7,5
Yangiyo'l t.	7,4
Chinoz t.	6,9
Yangiyo'l sh.	6,4
Olmaliq sh.	5,9
Qibray t.	5,8
Bo'stonliq t.	4,2
Parkent t.	4,2
O'rta Chirchiq t.	4,0
Ohangaron sh.	3,9
Ohangaron t.	3,9
Bo'ka t.	3,1
Oqqo'rg'on t.	1,9
Piskent t.	1,5
Bekobod sh.	1,4
Bekobod t.	0,6

2024- yilning yanvar-martida hududlar bo'yicha kichik tadbirkorlik subyektlari tomonidan amalga oshirilgan mahsulot (ishlar va xizmatlar) eksportining jamiga nisbatan eng ko'p ulushi Quyichirchiq tumani – **99,9** %, Bo'ka tumani – **99,9** %, Bekobod tumani – **99,8** %, Qibray tumani – **97,8** %, Yangiyo'l shahri – **97,6** %, Yuqori Chirchiq tumani – **93,3** %, Zangiota tumani – **97,7** % va Nurafshon shahri – **90,5** %ni tashkil qildi. Eng past ko'rsatkich Olmaliq shahri – **4,1** %ni tashkil etdi.

Kichik tadbirkorlik subyektlarining import faoliyati

2018-2023- yillarning yanvar-martida kichik tadbirkorlik subyektlarining mahsulotlar (ishlar va xizmatlar) importi hajmidagi ulushi dinamikasi, %da



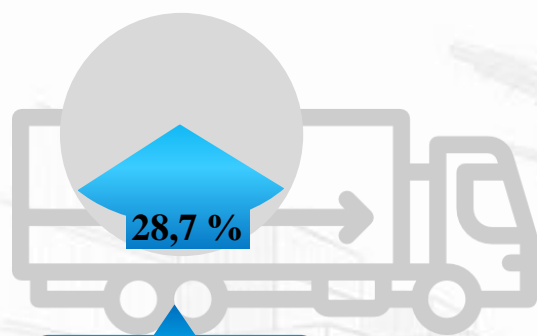
2024- yilning yanvar-martida kichik biznes subyektlari tomonidan amalga oshirilgan mahsulot (ishlar va xizmatlar) importining hajmi **458,0** million AQSH dollarini yoki jami importning **59,0** %ini tashkil etdi.

2024- yilning yanvar-martida kichik tadbirkorlik subyektlari tomonidan amalga oshirilgan mahsulotlar (ishlar va xizmatlar) importining jami importdagi ulushi, %da

2024- yilning yanvar-martida hududlar bo'yicha kichik tadbirkorlik subyektlari tomonidan amalga oshirilgan mahsulotlar (ishlar va xizmatlar) importining jami importga nisbatan eng yuqori ulushi Quyil Chirchiq tumani – **100,0** %, Bo'ka tumani – **100,0** %, Bekobod tumani – **100,0** %, Oqqo'rg'on shahri – **100,0** %, Yangiyo'l shahri – **95,1** %, Zangiota tumani – **93,6** %, hamda Chinoz tumani **91,7** %ni tashkil etdi.

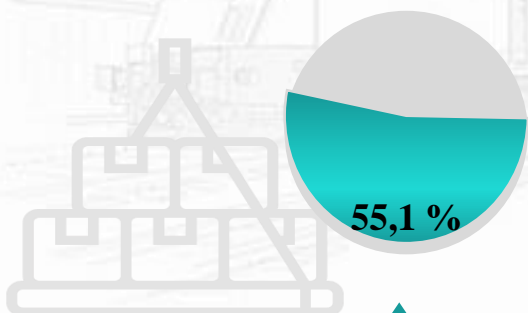
Zangiota t.	107,2
Chirchiq sh.	55,2
Qibray t.	53,9
Toshkent t.	52,4
Ohangaron sh.	32,7
Yangiyo'l sh.	24,0
Angren sh.	23,9
Yuqori Chirchiq t.	21,5
Yangiyo'l t.	18,2
Nurafshon sh.	10,9
Ohangaron t.	9,6
Chinoz t.	9,4
O'rta Chirchiq t.	8,0
Piskent t.	7,4
Olmalik sh.	6,7
Bo'stonliq t.	6,2
Quyil Chirchiq t.	5,7
Parkent t.	2,5
Bekobod sh.	1,1
Oqqo'rg'on t.	0,9
Bo'ka t.	0,5
Bekobod t.	0,3

Kichik tadbirkorlik subyektlarining transport faoliyati



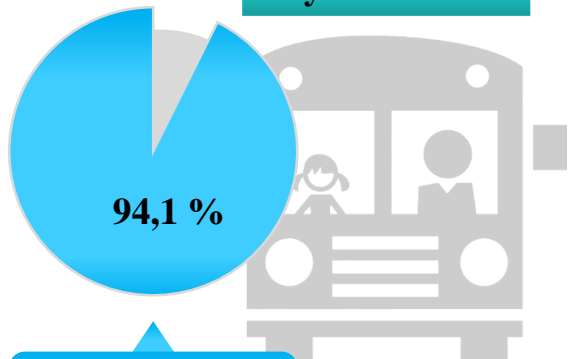
Yuk
tashishda

2024- yilning yanvar-martida avtomobil transportida yuk tashishning umumiy hajmida kichik tadbirkorlikning ulushi **28,7 %**ni tashkil etdi. 2022- yilning tegishli davriga nisbatan o‘shish sur‘ati **100,4 %**ni tashkil qildi.



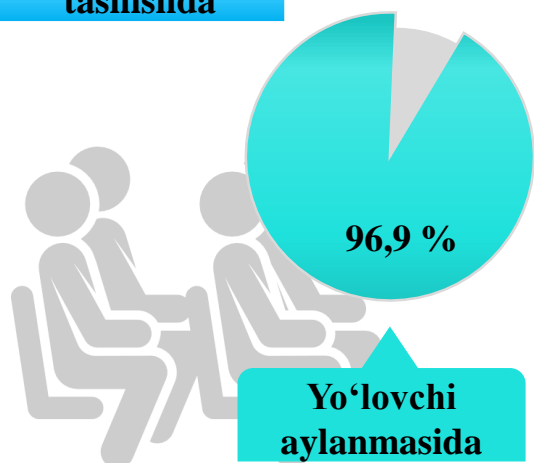
Yuk
aylanmasida

2024- yilning yanvar-martida avtomobil transportida yuk aylanmasining umumiy hajmida kichik tadbirkorlikning ulushi **55,1 %**ni tashkil etgan bo‘lib, 2022- yilning tegishli davriga nisbatan o‘shish sur‘ati **100,8 %**ni tashkil qildi.



Yo‘lovchi
tashishda

2023- yilning y yanvar-martida avtomobil transportida yo‘lovchi tashish xizmatlarining umumiy hajmida kichik tadbirkorlikning ulushi **94,1 %**ni tashkil etib, 2022- yilning tegishli davriga nisbatan o‘shish sur‘ati **109,1 %**ni tashkil qildi.

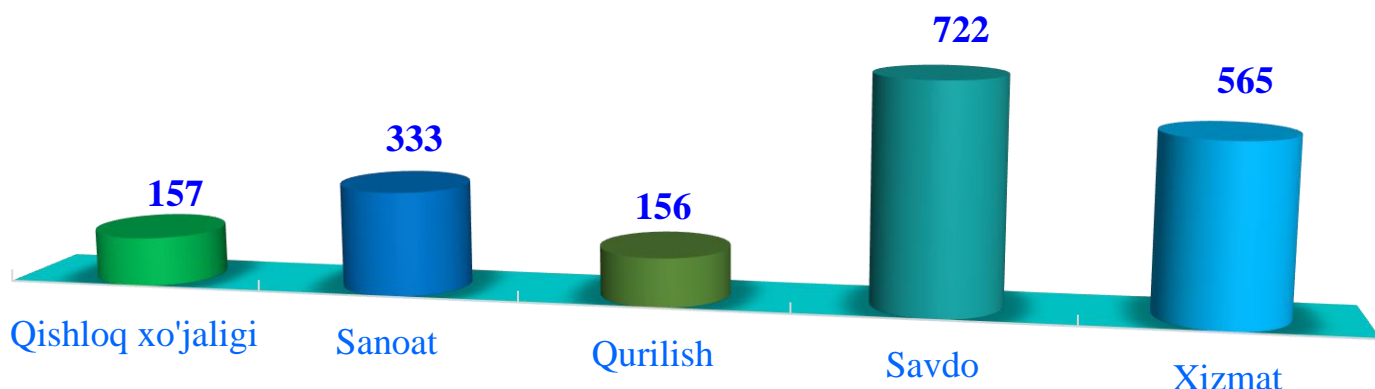


Yo‘lovchi
aylanmasida

2024- yilning yanvar-martida avtomobil transporti yo‘lovchi aylanmasining umumiy hajmida kichik tadbirkorlikning ulushi **96,9 %**ni tashkil etib, 2022- yilning tegishli davriga nisbatan o‘shish sur‘ati **105,1 %**ni tashkil qildi.

Kichik korxonalar va mikrofirmalarning tanlanma kuzatuvlari

2024- yil I chorak bo'yicha tanlanma kuzatuvda ishtirok etgan kichik korxonalar va mikrofirmalarning iqtisodiy faoliyat turlari bo'yicha taqsimlanishi, birlikda

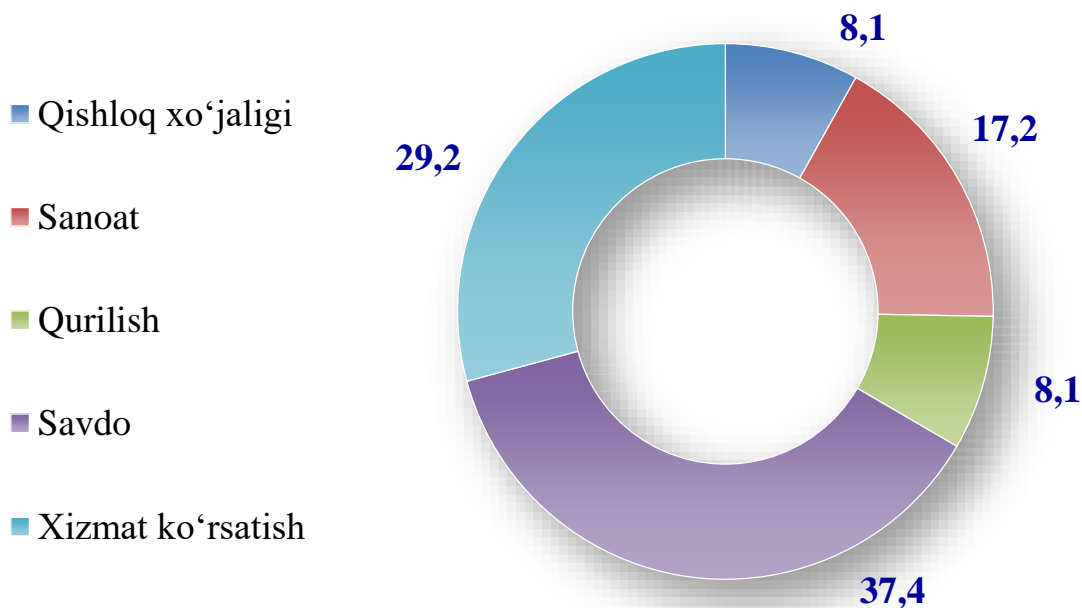


2024- yil I chorak yakunlariga ko'ra, kichik korxonalar va mikrofirmalar o'rtasida tanlanma kuzatuvlar o'tkazildi.

Ushbu so'rovnomada **1933** ta kichik korxonalar va mikrofirmalar ishtirok etdi. Ularning **611 (31,6 %)** tasi iqtisodiy vaziyatni qulay deb baholadi. **1126 (58,3 %)** ta subyektlar iqtisodiy vaziyatni qoniqarli deb baholadi. Qolgan **196 (10,1 %)** ta subyektlar iqtisodiy vaziyatni qoniqarsiz deb baholagan.

Iqtisodiy faoliyat turlari bo'yicha kuzatuvda ishtirok etgan kichik korxonalar va mikrofirmalarning taqsimlanishi (ulushi) savdoda – **37,4 % (722 ta)**, xizmatlar sohasida – **29,2 % (565 ta)**, sanoatda – **17,2 % (333 ta)**, qishloq, o'rmon va baliqchilik xo'jaligida – **8,1 % (157 ta)**, qurilishda – **8,1 % (156 ta)** ni tashkil etdi.

2024- yil I chorak bo'yicha tanlanma kuzatuvda ishtirok etgan kichik korxonalar va mikrofirmalarning iqtisodiy faoliyat turlari bo'yicha taqsimlanishi, %da



Kichik korxonalar va mikrofirmalarning tanlanma kuzatuvlari

2024-yil I chorak chorak bo'yicha kuzatuvda ishtirok etgan kichik korxonalar va mikrofirmalarning hududlar bo'yicha taqsimlanishi

34	Oqqo'rg'on t.	1,8
45	Ohangaron t.	2,3
37	Bekobod t.	1,9
96	Bo'stonliq t.	5,0
55	Bo'ka t.	2,8
56	Quyichirchiq t.	2,9
235	Zangiota t.	12,1
99	Yuqorichirchiq t.	5,1
187	Qibray t.	9,7
85	Parkent t.	4,4
50	Piskent t.	2,6
85	O'rta Chirchiq t.	4,4
54	Chinoz t.	2,8
72	Yangiyo'l t.	3,7
151	Toshkent t.	7,8
46	Nurafshon sh.	2,4
83	Olmaliq sh.	4,3
118	Angren sh.	6,1
65	Bekobod sh.	3,4
50	Ohangaron sh.	2,6
158	Chirchiq sh.	8,2
72	Yangiyo'l sh.	3,7

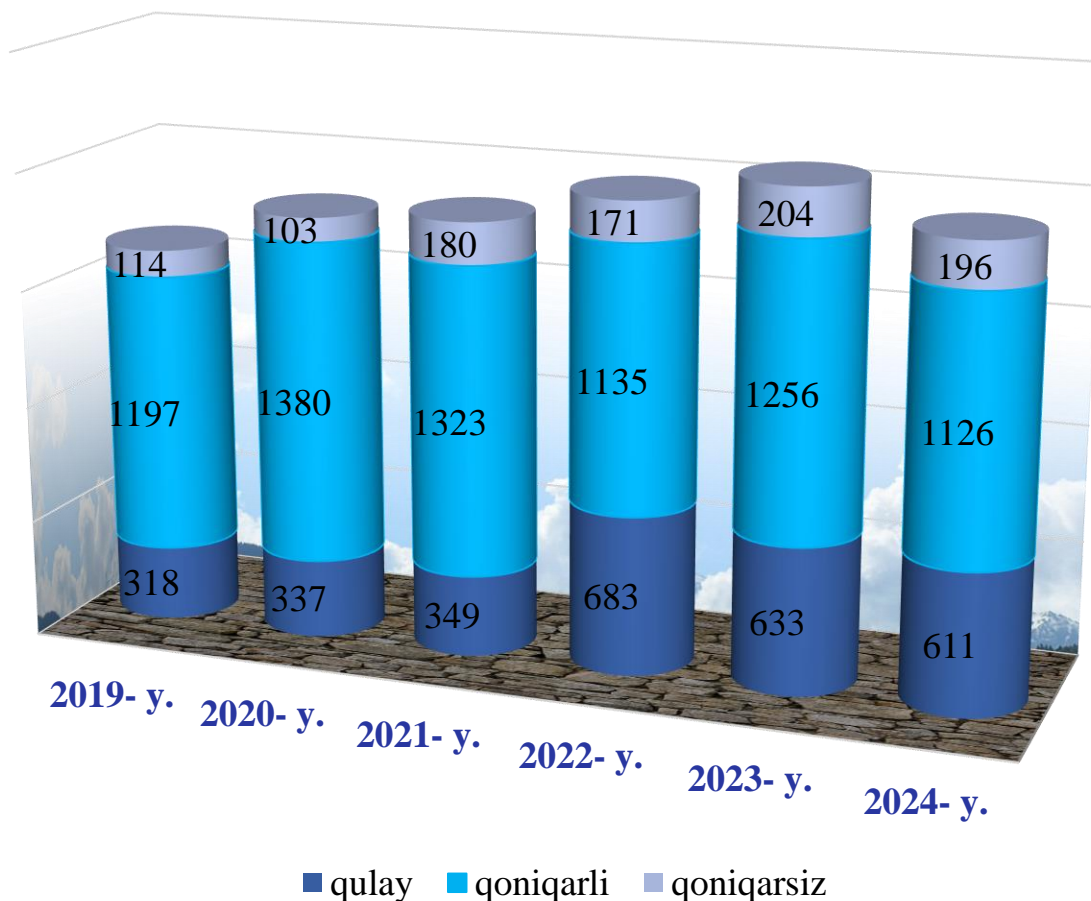
■ Korxonalar soni

■ Ulushi

Hududlar kesimida kichik tadbirkorlik subyektlarining eng ko'p kuzatuvda ishtirok etgan kichik korxonalar va mikrofirmalar Zangiota tumani (235 ta), Qibray tumani (187 ta), Chirchiq shahri (158 ta), Toshkent (151 ta) tumanlari hissasiga to'g'ri keldi.

Kichik korxonalar va mikrofirmalarning tanlanma kuzatuvlari

Kichik tadbirkorlik subyektlarining 2019-2024- yillarning I choragi uchun umumiy iqtisodiy holatini baholanishi dinamikasi (joriy davrga nisbatan), birlik



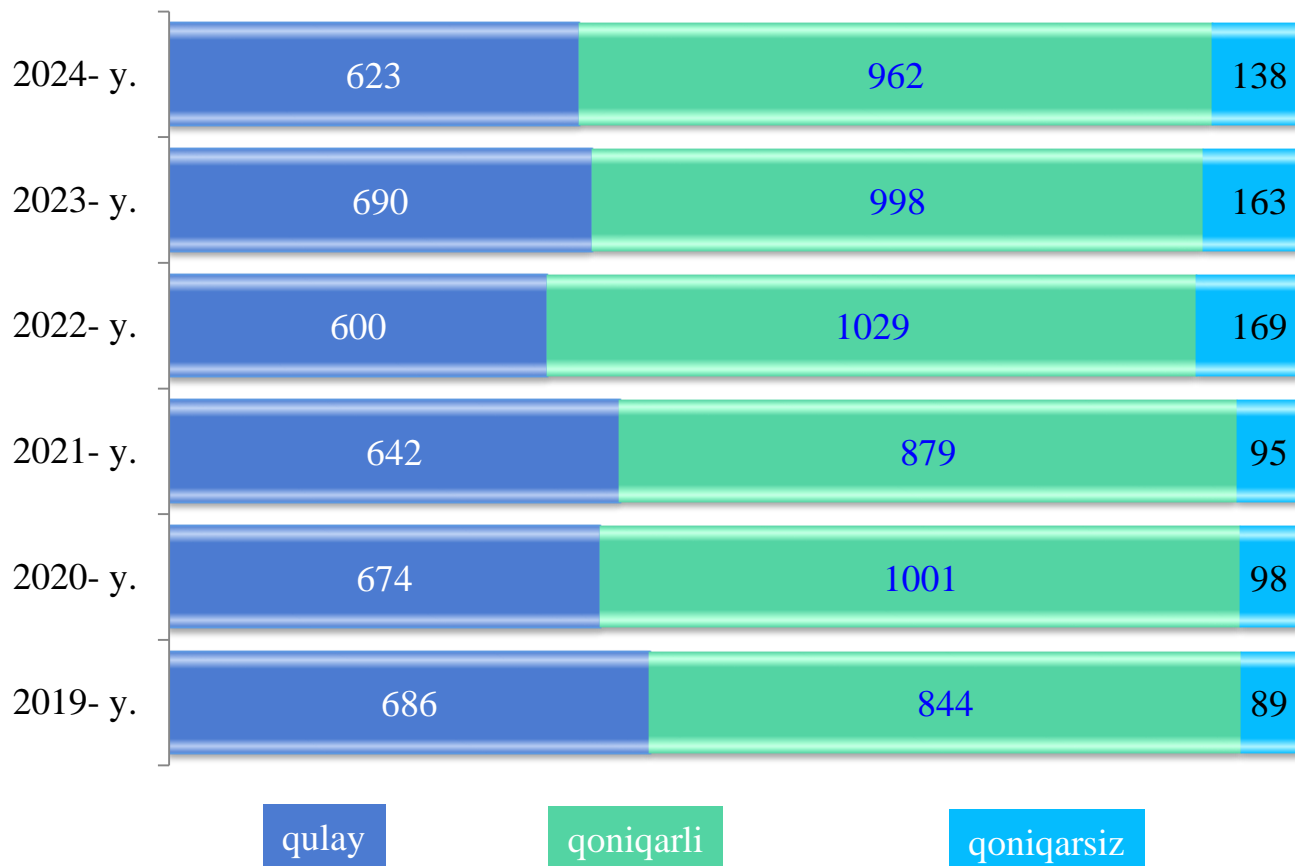
Kichik korxonalar va mikrofirmalar faoliyati natijalari bo'yicha o'tkaziladigan tanlanma kuzatuv ma'lumotlari natijasi bo'yicha kichik korxonalar va mikrofirmalarning ishbilarmonlik muhiti holati tahlil qilinganda, korxonalar tomonidan o'zlarining umumiy iqtisodiy vaziyatini joriy davr uchun qulay deb baholagan korxonalar soni 2019- yilning I choragida **318** tani tashkil etgan bo'lsa, bu ko'rsatkich 2024- yilning I choragiga kelib esa **611** taga yetgan yoki 2019- yilning I choragiga nisbatan **293** taga oshgan.

Shuningdek, iqtisodiy vaziyatini qoniqarli deb baholagan korxonalar soni 2019- yilda **1 197** ta bo'lgan bo'lsa, bu ko'rsatkich 2024- yilning I choragida **1 126** ta yoki **71** taga kamaygan.

O'z nabatida, iqtisodiy vaziyatini qoniqarsiz deb hisoblagan korxonalar ulushi esa 2019- yilning I choragida **114** tani tashkil etgan bo'lsa, 2024- yilning I choragiga kelib **196** tani tashkil etgan va bu ko'rsatkich 2019- yilning I choragiga nisbatan **82** taga oshgan.

Kichik korxonalar va mikrofirmalarning tanlanma kuzatuvlari

Kichik tadbirkorlik subyektlarining 2019-2024- yillarning I choragida umumiy iqtisodiy holatini baholaganlar soni (o'tgan yilning tegishli davriga nisbatan), birlik



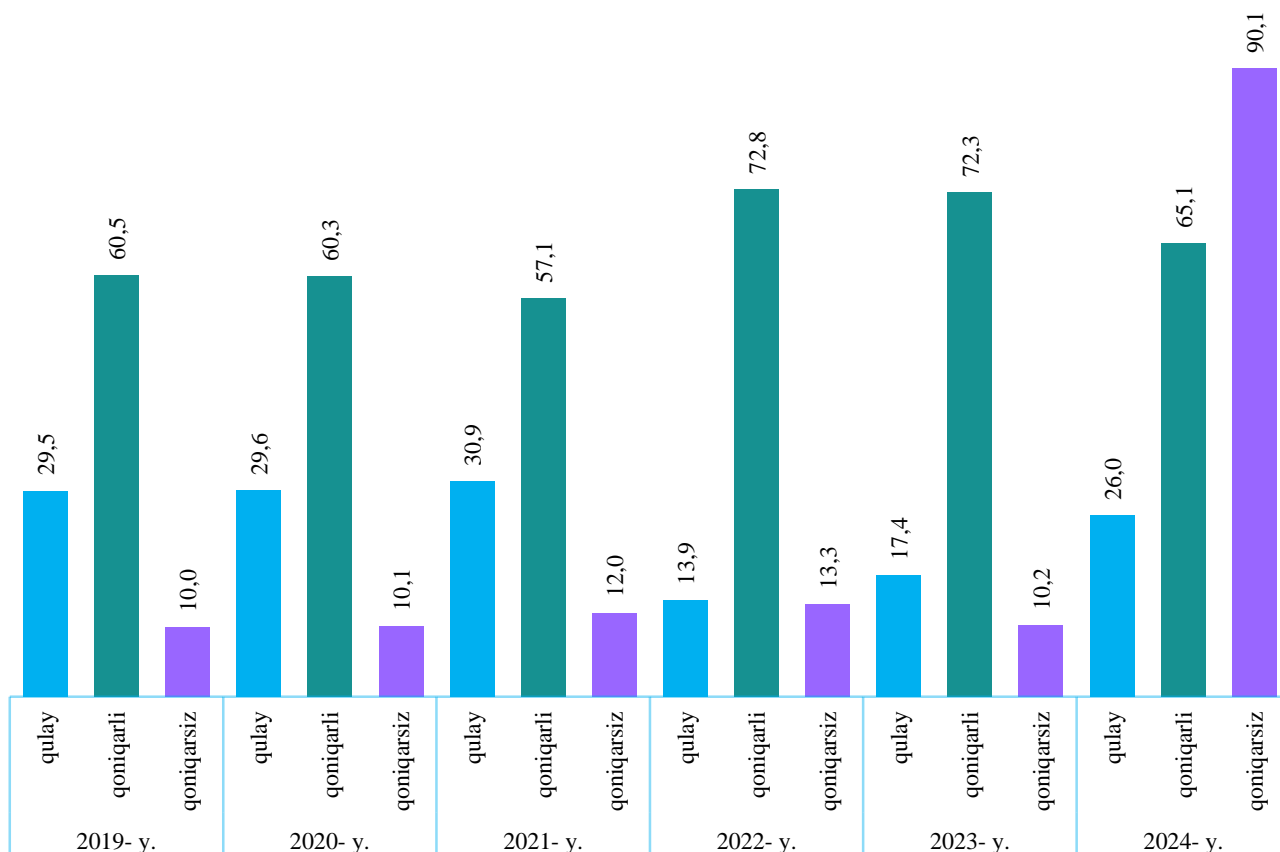
Kichik korxonalar va mikrofirmalar faoliyati natijalari bo'yicha o'tkaziladigan tanlanma kuzatuv ma'lumotlari natijasi bo'yicha kichik korxonalar va mikrofirmalarning ishbilarmonlik muhiti holati tahlil qilinganda, korxonalar tomonidan o'zlarining umumiy iqtisodiy vaziyatini o'tgan yilning mos davriga nisbatan yaxshilangan deb baholagan korxonalar soni 2019- yilning I choragida **623** tani tashkil etgan bo'lsa, bu ko'rsatkich 2024- yilning I choragiga kelib esa **686** taga yetgan 2019- yilning I choragiga nisbatan **63** taga kamaygan.

Shuningdek, iqtisodiy vaziyatini o'zgarishsiz deb baholagan korxonalar soni 2019- yilning I choragida **962** tani tashkil etgan bo'lsa, bu ko'rsatkich 2024- yilning I choragiga kelib esa **844** taga yetgan 2019- yilning I choragiga nisbatan **118** taga oshgan.

O'z navbatida, iqtisodiy vaziyatini yomonlashgan deb hisoblagan korxonalar soni esa 2019- yilning I choragida **138** tani tashkil etgan bo'lsa, bu ko'rsatkich 2024- yilning I choragiga kelib esa **89** taga yetgan 2019- yilning I choragiga nisbatan **49** taga oshgan.

Kichik korxonalar va mikrofirmalarning tanlanma kuzatuvlari

Kichik tadbirkorlik subyektlarining 2019-2024- yillarning I choragida umumiy iqtisodiy holatining baholanish dinamikasi (korxonaning joriy holati bo'yicha), %da

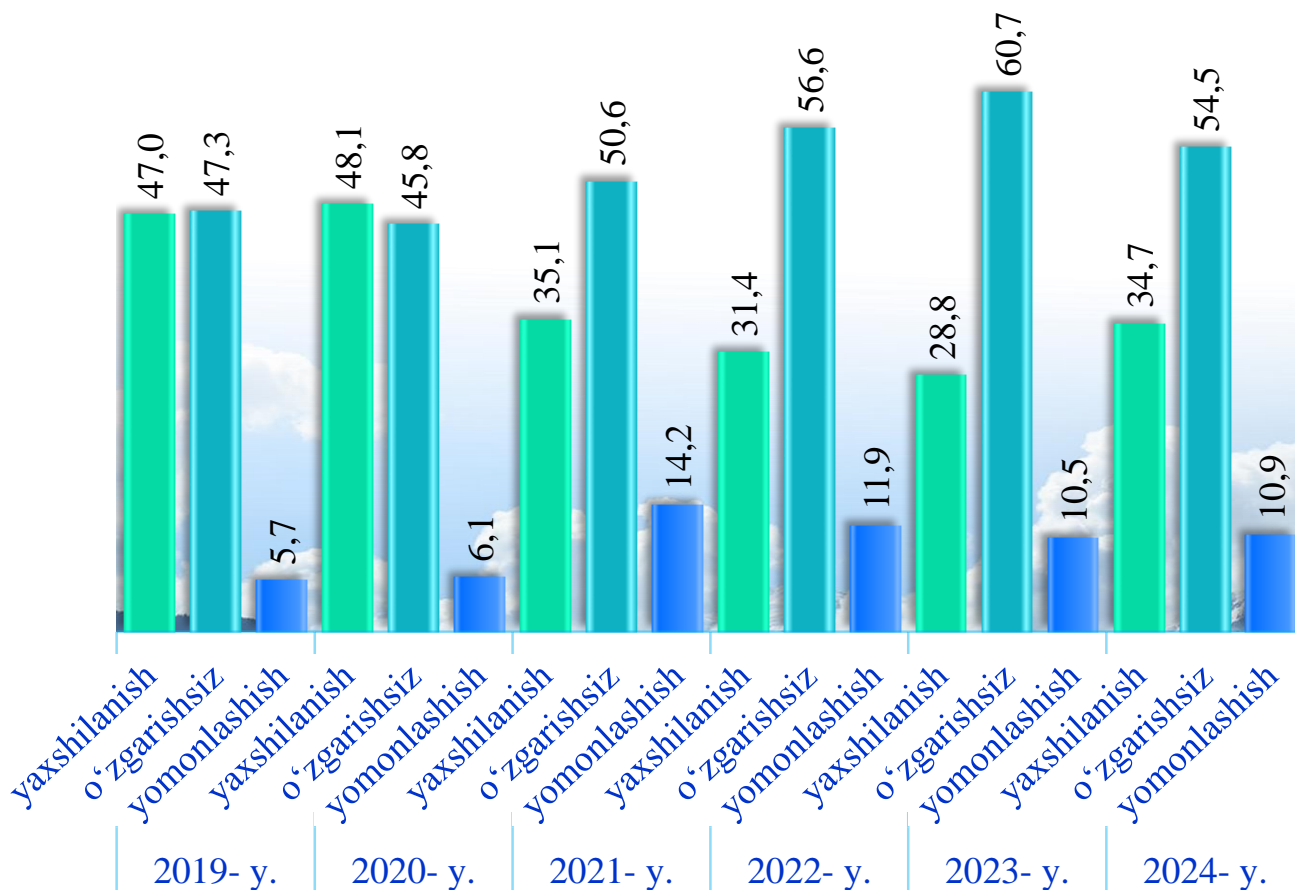


Kichik korxonalar va mikrofirmalar faoliyati natijalari bo'yicha o'tkaziladigan tanlanma kuzatuv ma'lumotlari natijasi bo'yicha kichik korxonalar va mikrofirmalarning ishbilarmonlik muhiti holati tahlil qilinganda, korxonalar tomonidan o'zlarining umumiy iqtisodiy vaziyatini joriy davr uchun qulay deb baholagan korxonalar ulushi 2019- yilning I choragida **29,5** %ni tashkil etgan bo'lsa, bu ko'rsatkich 2024- yilning I choragiga kelib esa **10,2** %ga yetgan yoki 2019- yilning I choragiga nisbatan **19,3** % birlik kamaygan.

Shuningdek, iqtisodiy vaziyatini qoniqarli deb baholagan korxonalarning ulushi 2019- yilning I choragida **60,5** %ni tashkil etgan bo'lsa, bu ko'rsatkich 2024- yilning I choragiga kelib esa **65,1** %ga yetgan yoki 2019- yilning I choragiga nisbatan **4,6** % birlik oshgan.

O'z navbatida, iqtisodiy vaziyatini qoniqarsiz deb hisoblagan korxonalarning ulushi esa 2019- yilning I choragida **10,0** %ni tashkil etgan bo'lsa, bu ko'rsatkich 2024- yilning I choragiga kelib esa **90,1** %ga yetgan yoki 2019- yilning I choragiga nisbatan **80,1** % birlik oshgan.

Kichik tadbirkorlik subyektlarining 2019-2024- yillar I choragida umumiy iqtisodiy holatining baholanish dinamikasi (o'tgan yillarning mos davriga nisbatan), %da



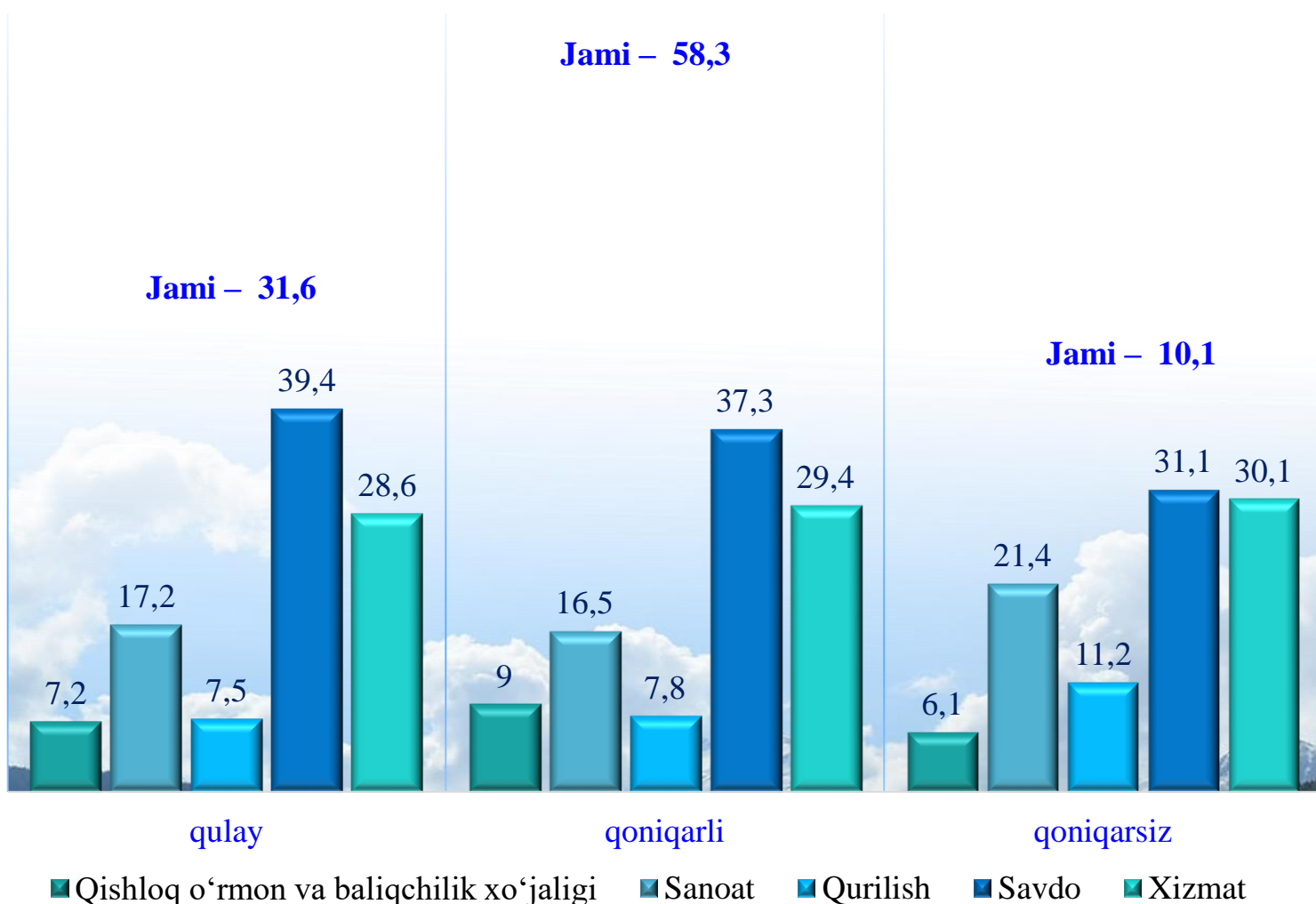
Kichik korxonalar va mikrofirmalar faoliyati natijalari bo'yicha o'tkaziladigan tanlanma kuzatuv ma'lumotlari natijasi bo'yicha kichik korxonalar va mikrofirmalarning ishbilarmonlik muhiti holati tahlil qilinganda, korxonalar tomonidan o'zlarining umumiy iqtisodiy vaziyatini o'tgan yillarning mos davriga nisbatan yaxshilangan deb baholagan korxonalar ulushi 2019- yilning I choragida **47,0** %ni tashkil etgan bo'lsa, bu ko'rsatkich 2024- yilning I choragiga kelib esa **34,7** %ga yetgan yoki 2019- yilning I choragiga nisbatan **12,3** % birlik kamaygan.

Shuningdek, iqtisodiy vaziyatini o'zgarishsiz deb baholagan korxonalarning ulushi 2019- yilning I choragida **47,3** %ni tashkil etgan bo'lsa, bu ko'rsatkich 2024- yilning I choragiga kelib esa **54,5** %ga yetgan yoki 2019- yilning I choragiga nisbatan **7,2** % birlik oshgan.

O'z navbatida, iqtisodiy vaziyatini yomonlashgan deb hisoblagan korxonalarning ulushi esa 2019- yilning I choragida **5,7** %ni tashkil etgan bo'lsa, bu ko'rsatkich 2024- yilning I choragiga kelib esa **10,9** %ga yetgan yoki 2019- yilning I choragiga nisbatan **5,2** % birlik oshgan.

Kichik korxonalar va mikrofirmalarning tanlanma kuzatuvlari

2024- yilning I choragida kuzatuvda ishtirok etgan kichik korxonalar va mikrofirmalarning joriy davrda iqtisodiy vaziyatini baholash, %da



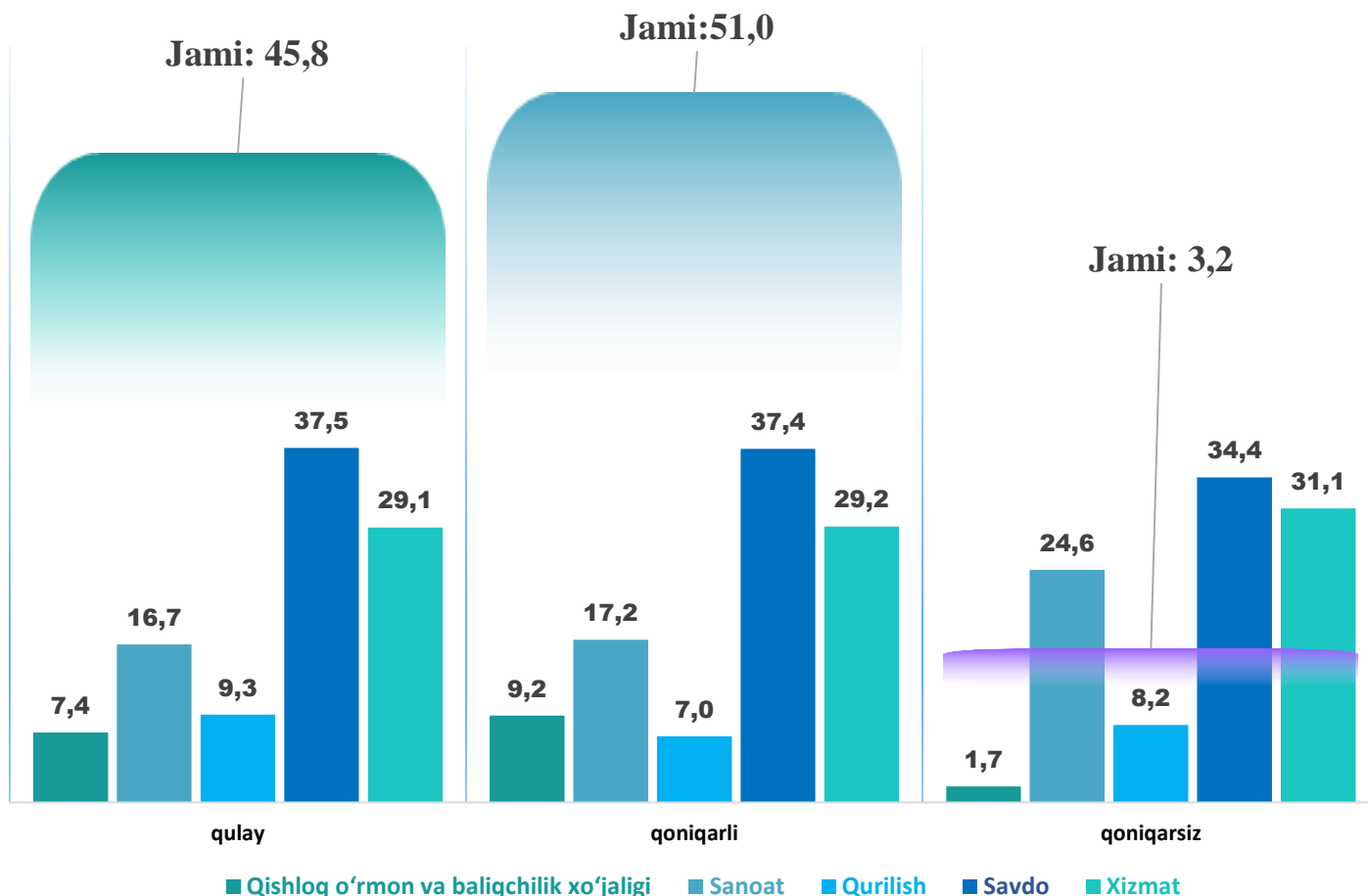
Kichik korxonalar va mikrofirmalarning 2024- yilning I choragida o'tkazilgan kuzatuv natijalariga ko'ra, joriy davrda iqtisodiy vaziyatni qulay deb baholagan korxonalarining iqtisodiy faoliyat turlari bo'yicha eng ko'p ulushi savdoda – **39,4** %ni, xizmatlar sohasida – **28,6** %ni va sanoatda – **17,2** %ni, ni tashkil etdi.

Shuningdek, iqtisodiy vaziyatni qoniqarli deb baholagan korxonalarining eng ko'p ulushi savdoda – **37,3** %ni, xizmatlar sohasida – **29,4** %ni va sanoatda – **16,5** %ni tashkil etdi.

Iqtisodiy vaziyatni qoniqarsiz deb baholagan korxonalarining eng ko'p ulushi savdoda – **31,1** %ni, xizmatlar sohasida – **30,1** %ni va sanoatda – **21,4** %ni tashkil etdi.

Kichik korxonalar va mikrofirmalarning tanlanma kuzatuvlari

2024- yilning I choragida kuzatuvda ishtirok etgan kichik korxonalar va mikrofirmalarning yaqin 3 oydagi o'zgarishlar istiqboli bo'yicha iqtisodiy vaziyatini baholash, %da



2024- yilning I choragida kuzatuvda ishtirok etgan kichik korxonalar va mikrofirmalarning yaqin 3 oydagi o'zgarishlar istiqboli bo'yicha iqtisodiy vaziyatni qulay deb baholagan korxonalarining iqtisodiy faoliyat turlari bo'yicha eng ko'p ulushi savdoda – **37,5** %ni, xizmatlar sohasida – **29,1** %ni, va sanoatda – **16,7** %ni tashkil etdi.

Shuningdek, yaqin 3 oydagi o'zgarishlar istiqboli bo'yicha iqtisodiy vaziyatni qoniqarli deb baholagan korxonalarining eng ko'p ulushi savdoda – **37,4** %ni, xizmatlar sohasida **29,2** %ni, va sanoatda – **17,2** %ni tashkil etdi.

Yaqin 3 oydagi o'zgarishlar istiqboli bo'yicha iqtisodiy vaziyatni qoniqarsiz deb baholagan korxonalarining eng ko'p savdoda – **34,4** %ni, xizmatlar sohasida **31,1** %ni, va sanoatda – **24,6** %ni tashkil etdi.

Kichik korxonalar va mikrofirmalarning tanlanma kuzatuvlari

2024- yilning I choragida biznesga ishonch muhitini baholash, %da

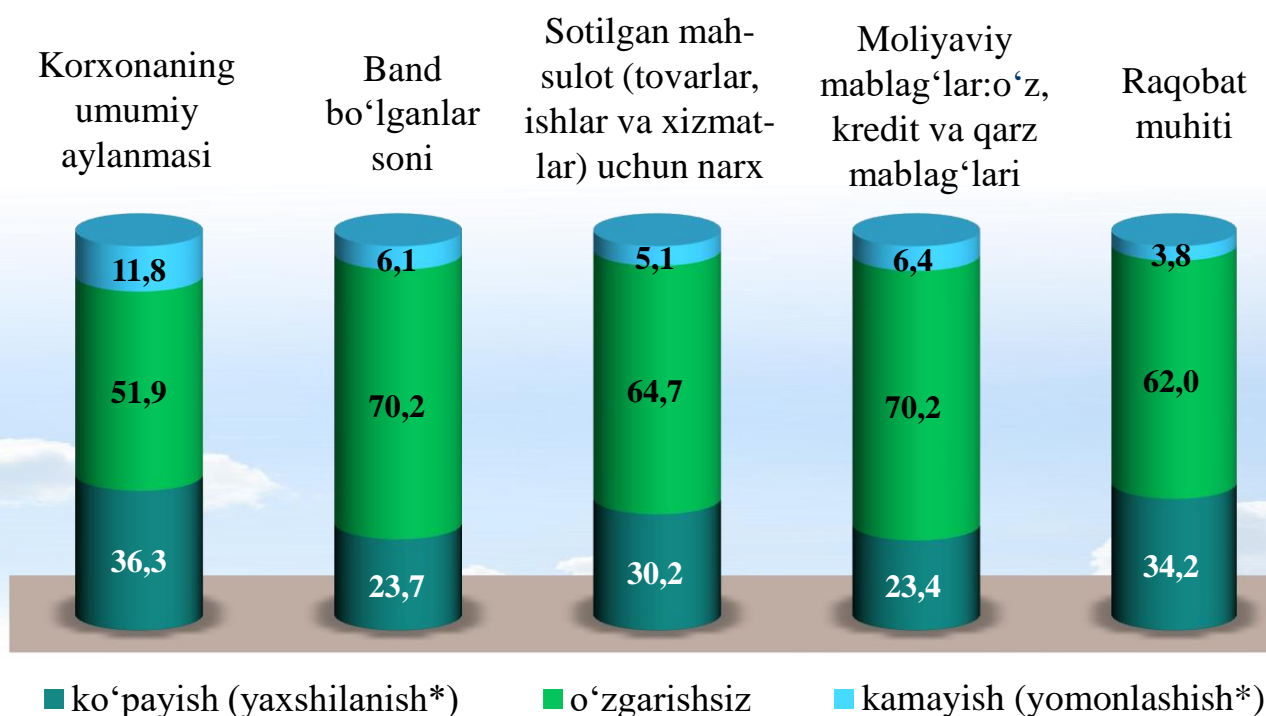
	O'tgan yilning shu davriga nisbatan joriy davrdagi o'zgarishlar		
	Ko'payish (yaxshilanish*)	o'zgarishsiz	Kamayish (yomonlashish*)
Korxonaning umumiy aylanmasi	36,3	51,9	11,8
Band bo'lganlar soni	23,7	70,2	6,1
Sotilgan mahsulot (tovarlar, ishlar va xizmatlar) uchun narx	30,2	64,7	5,1
Moliyaviy mablag'lar: o'z, kredit va qarzi mablag'lari	23,4	70,2	6,4
Raqobat muhiti	34,2	62,0	3,8

	Yaqin 3 oyda o'zgarishlar istiqboli		
	Ko'payish (yaxshilanish*)	o'zgarishsiz	kamayish (yomonlashish*)
Korxonaning umumiy aylanmasi	41,9	53,9	4,2
Band bo'lganlar soni	27,5	69,7	2,8
Sotilgan mahsulot (tovarlar, ishlar va xizmatlar) uchun narx	33,0	63,7	3,3
Moliyaviy mablag'lar: o'z, kredit va qarzi mablag'lari	28,2	68,1	3,7
Raqobat muhiti	35,5	61,4	3,1

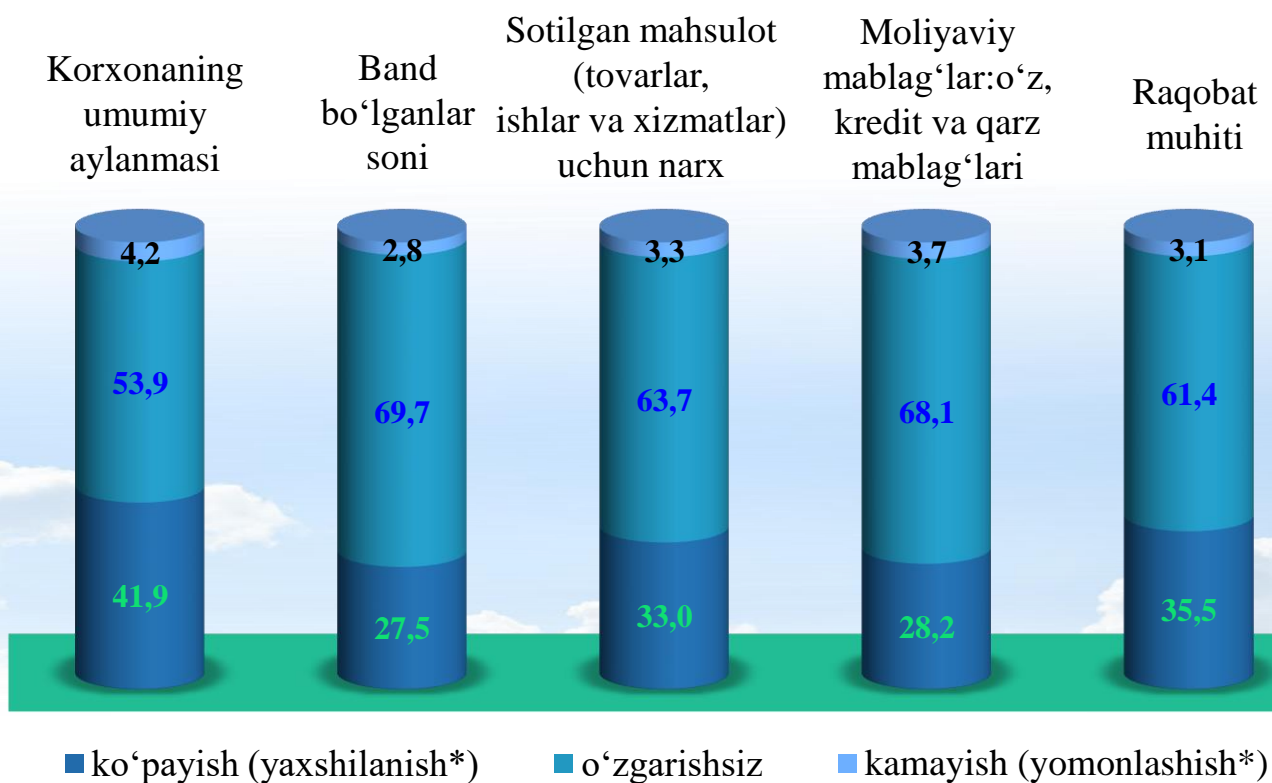
* Faqat raqobat muhitiga tegishli

Kichik korxonalar va mikrofirmalarning tanlanma kuzatuvlari

2024- yilning I choragida biznesga ishonch muhitini baholash, o'tgan yilning shu davriga nisbatan joriy davrdagi o'zgarishlar, %da



2024- yilning I choragida biznesga ishonch muhitini baholash, yaqin 3 oyda o'zgarishlar istiqboli, %da



* Faqat raqobat muhitiga tegishli